

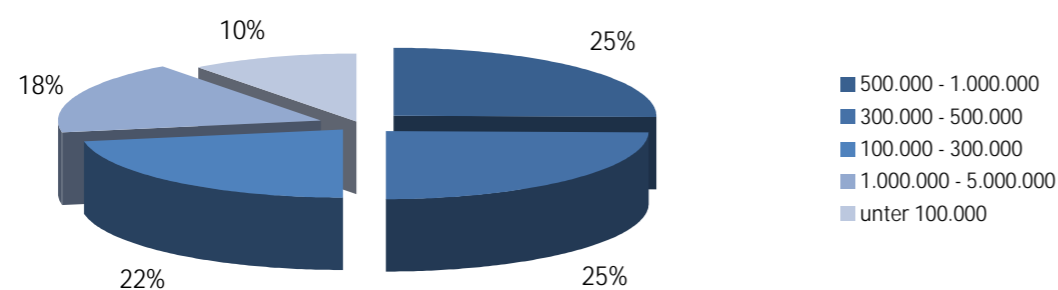
1. ÜBERBLICK

in mn. EUR

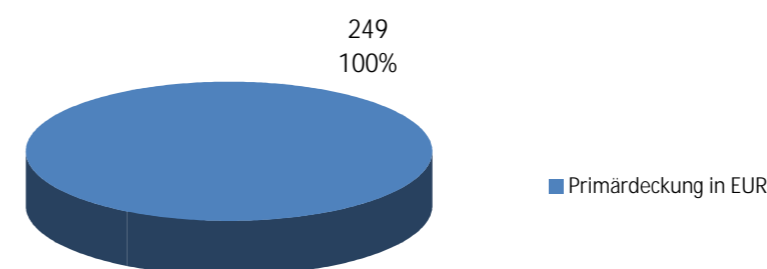
Gesamtbetrag Emissionen in Umlauf in EUR-Äquivalent:	57
Gesamtbetrag der Deckungswerte in EUR-Äquivalent:	249
Nominelle Überdeckung in %:	337,6%

2. INFORMATIONEN ZUM DECKUNGSSTOCK

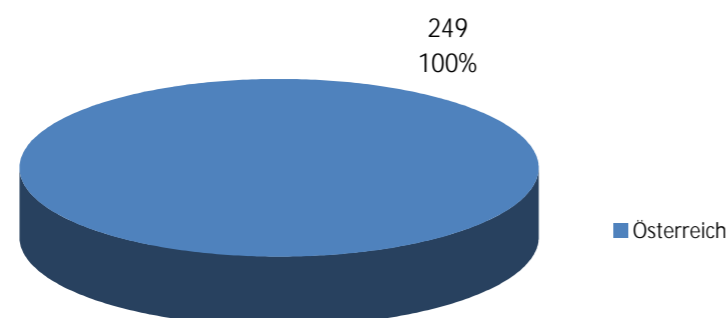
2.1 Größendistribution in Stufen - Gesamtdeckung



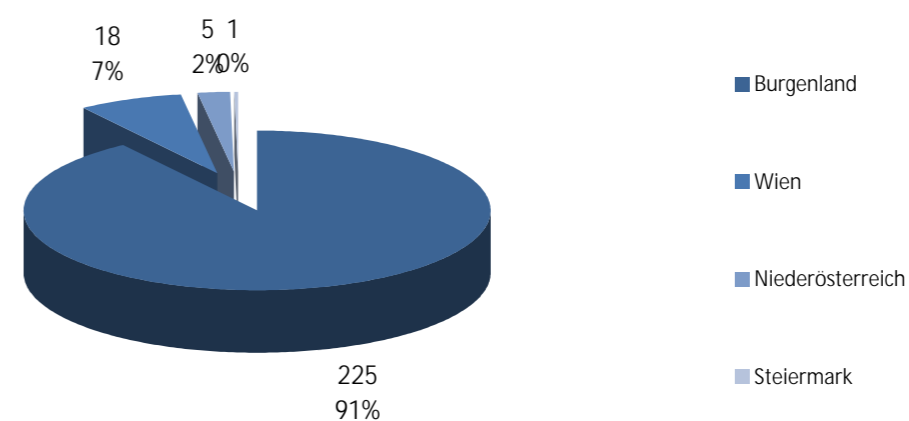
2.2 Währungsverteilung - Gesamtdeckung in EUR-Äquivalent



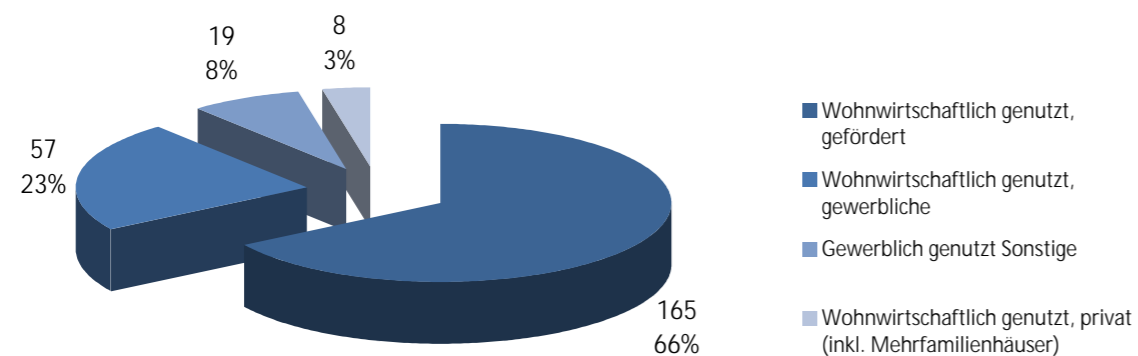
2.3 Regionale Verteilung der Gesamtdeckung: Europa



Regionale Verteilung der Gesamtdeckung: Österreich



2.4 Verteilung nach Nutzungsart - Primärdeckung

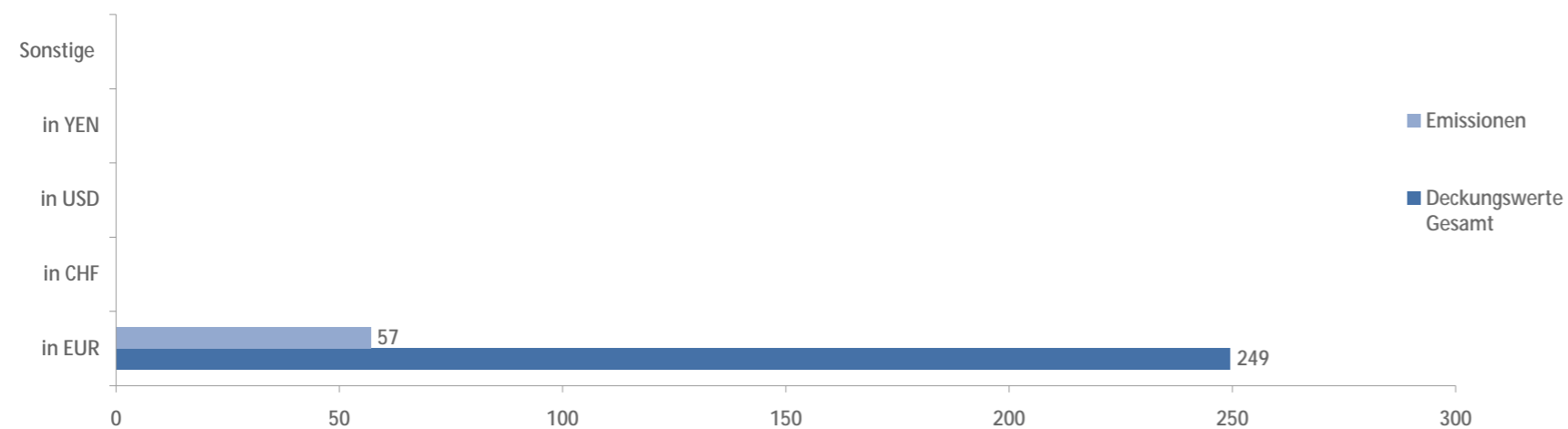


2.5 Sonstige Informationen - Primärdeckung

Weitere Kennzahlen der Deckungswerte	in mn EUR/Anzahl/%
Anzahl der Finanzierungen	1208
Durchschnittliches Volumen der Deckungswerte pro Finanzierung in mn EUR	0,2

3. INFORMATIONEN ZU DEN EMISSIONEN - Asset/Liability Match

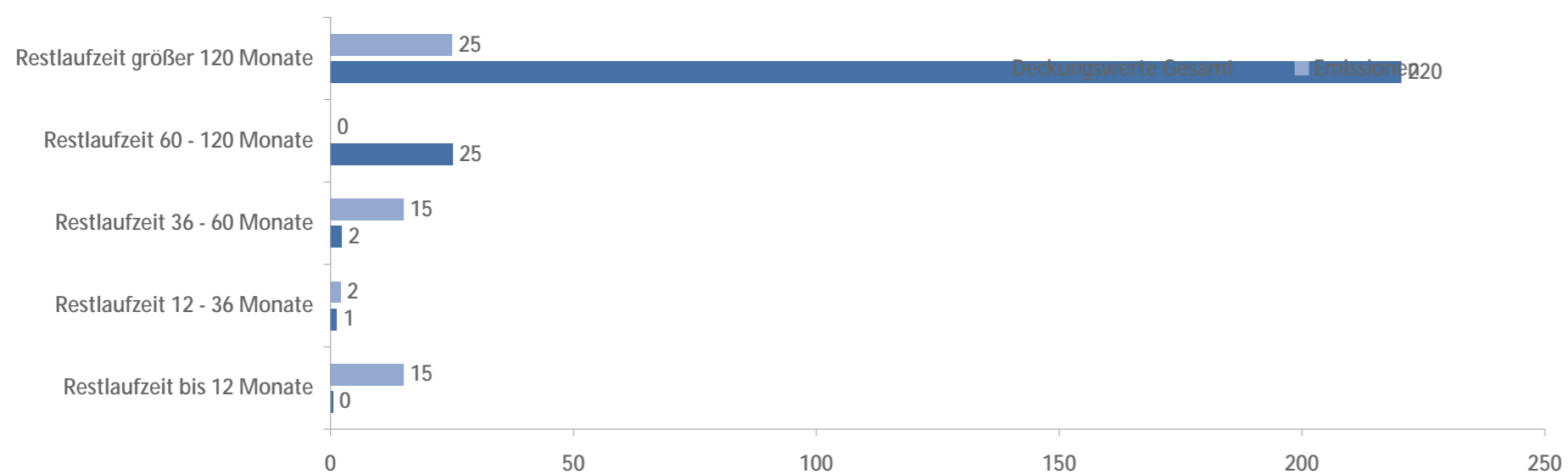
3.1 Währungsmix und Währungsmatch inkl. Swaps - Gesamtdeckung



3.2 Laufzeitenmix und Laufzeitmatch - Gesamtdeckung

Gesamt

Durchschnittliche gew. Restlaufzeit d. Deckungswerte WAL (in Jahren inkl. Tilgungen)	8,1
Durchschnittliche gew. Restlaufzeit d. Deckungswerte WAL (in Jahren vertraglich)	19,6
WAL Emissionen	7,8



3.3 Sonstige Informationen

Optionale Kennzahlen der Emissionen:

Anzahl der Emissionen	7
Durchschnittliche Größe der Emissionen (in mn EUR)	8,1