

Öffentliche Pfandbriefe bzw. Öffentliche Schuldverschreibungen

1. ÜBERBLICK

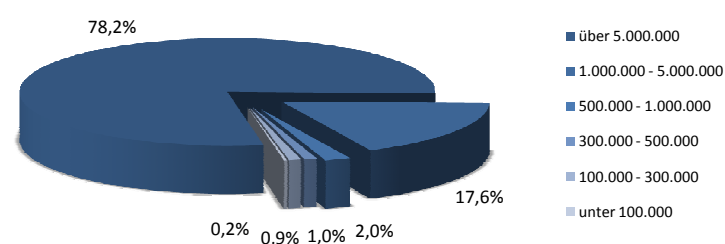
in mn. EUR

Gesamtbetrag Emissionen in Umlauf in EUR-Äquivalent:	1.209
Gesamtbetrag der Deckungswerte in EUR-Äquivalent:	1.936
Emittentenrating	A1
Pfandbriefrating	Aaa
Ratingagentur	Moody's

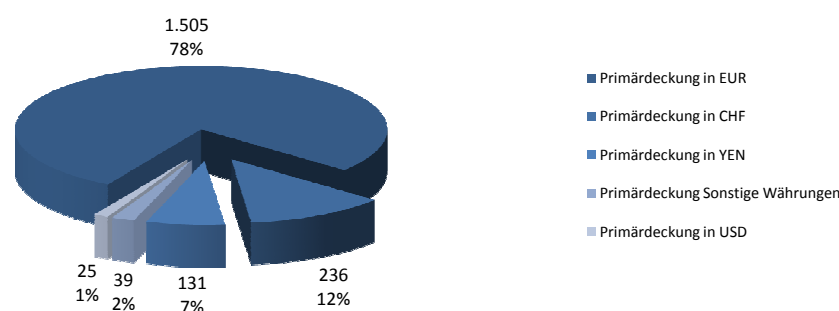
Nominelle Überdeckung in %:	60,2%
Barwertige Überdeckung in %:	

2. INFORMATIONEN ZUM DECKUNGSSTOCK

2.1 Verteilung nach Kreditvolumen und Währungen - Gesamtdeckung



2.1 Währungsverteilung - Gesamtdeckung in EUR-äquivalent

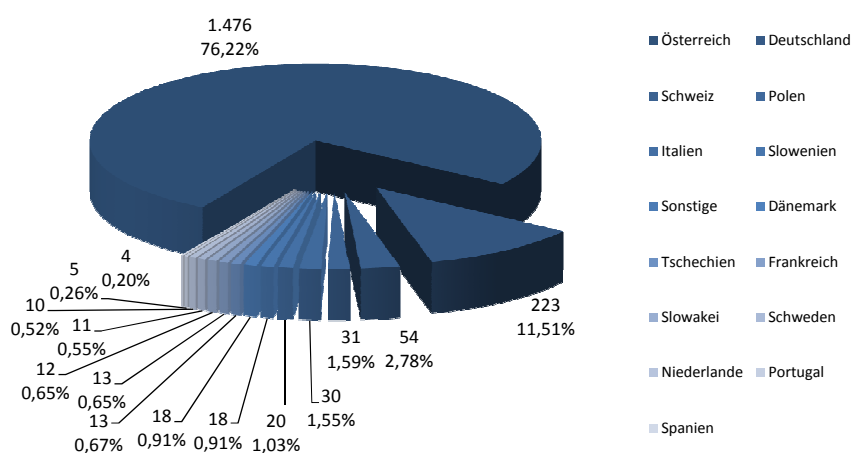


Derivate in Deckung

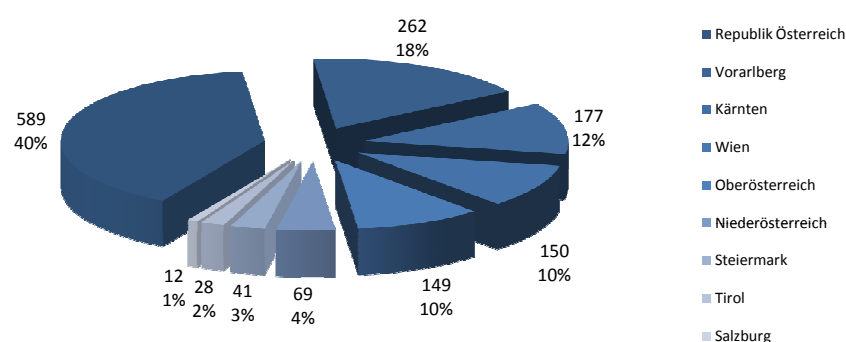
in mn EUR

Gesamtbetrag der Derivate im Deckungsstock	0
davon Zinsderivate im Deckungsstock	0
davon Währungsderivate im Deckungsstock	0

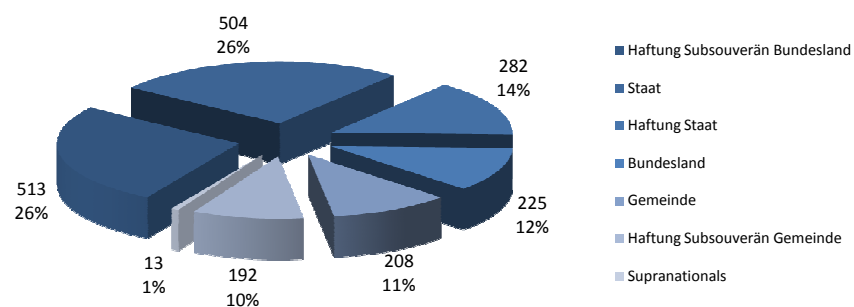
2.2 Regionale Verteilung der Gesamtdeckung: Europa



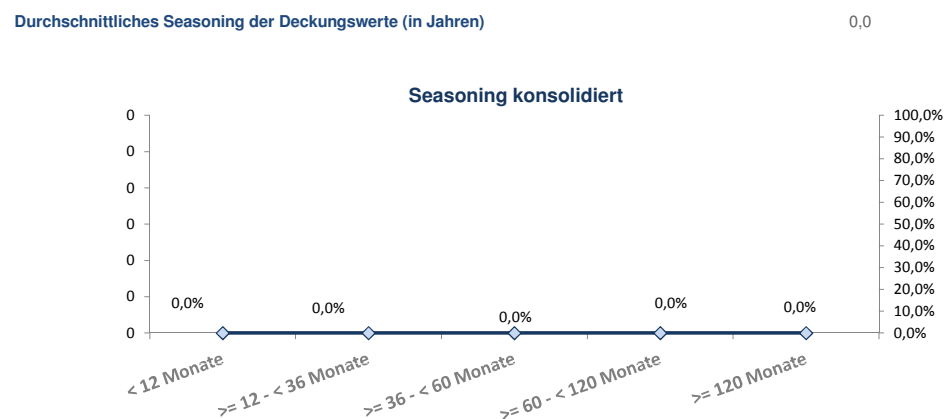
2.2 Regionale Verteilung der Gesamtdeckung: Österreich



2.3 Verteilung nach Typ des Schuldners bzw. Haftenden - Primärdeckung



2.4 Seasoning der Forderungen - Primärdeckung

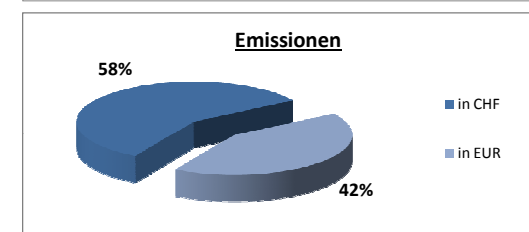
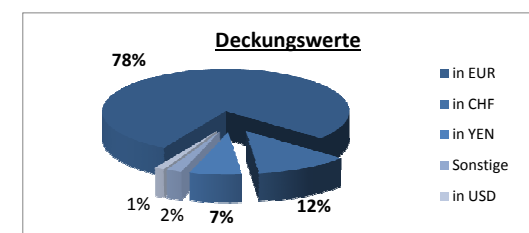
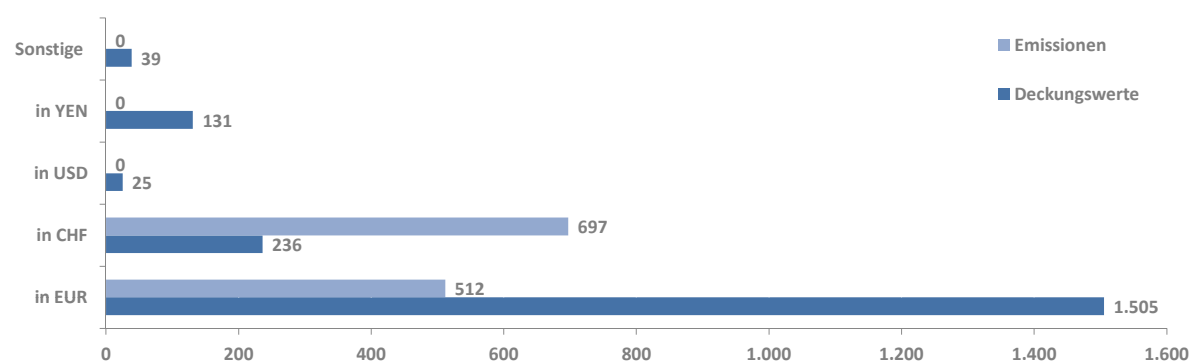


2.5 Sonstige Informationen - Primärdeckung

Weitere Kennzahlen der Deckungswerte	in mn EUR/Anzahl/%
Anzahl der Assets	598
Anzahl der Schuldner	172
Anzahl der Garanten	72
Durchschnittliches Volumen der Deckungswerte pro Schuldner in mn EUR	11
Durchschnittliches Volumen der Deckungswerte pro Finanzierung in mn EUR	3
Anteil der 10 größten Finanzierungen	19,2%
Anteil 10 größten Garanten	40,8%
Anteil endfällige Finanzierungen	68,4%
Anteil der Finanzierungen in Fremdwährung	22,3%
Anteil Finanzierungen mit fixem Zinssatz Reset > 1 Jahr	

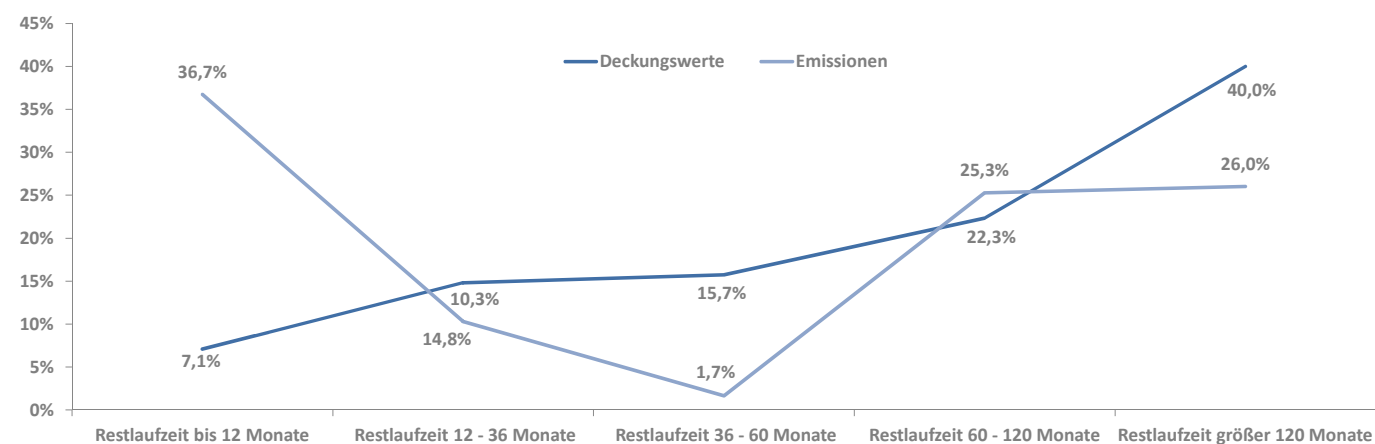
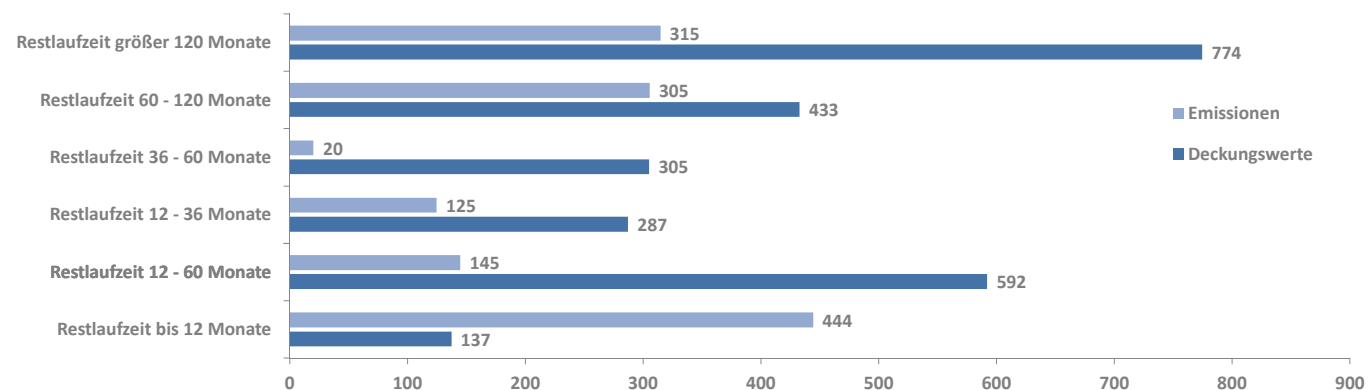
3. INFORMATIONEN ZU DEN EMISSIONEN - Asset/Liability Match

3.1 Währungsmix und Währungsmatch inkl. Swaps - Gesamtdeckung

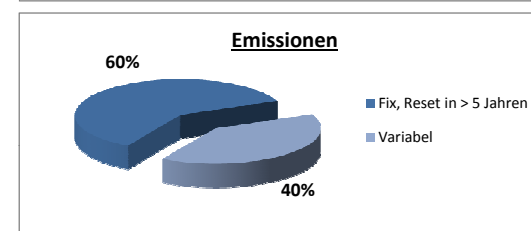
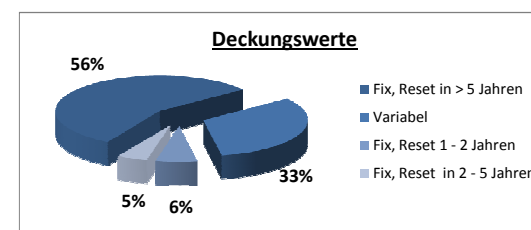
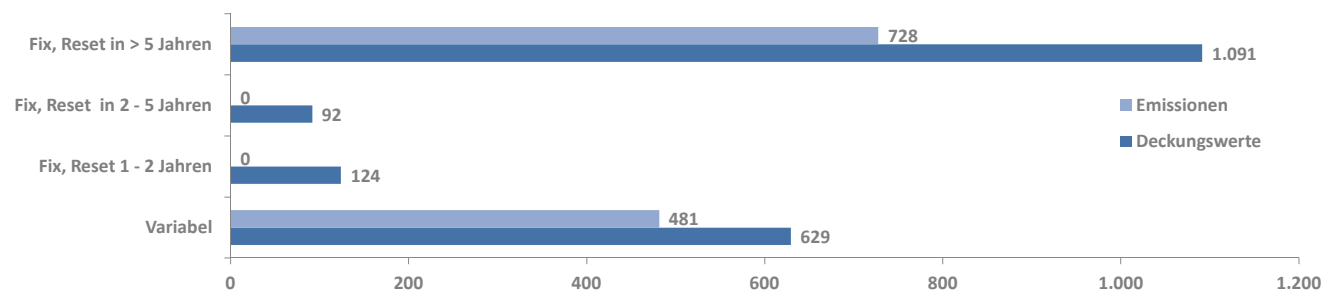


3.2 Laufzeitenmix und Laufzeitmatch - Gesamtdeckung

Durchschnittliche gew. Restlaufzeit d. Deckungswerte WAL (in Jahren inkl. Tilgungen)	
Durchschnittliche gew. Restlaufzeit d. Deckungswerte WAL (in Jahren, vertraglich)	9,3
WAL Emissionen	6,5



3.3 Zinsmix und Zinsmatch inkl. Swaps - Gesamtdeckung



3.4 Sonstige Informationen

Optionale Kennzahlen der Emissionen:

Anzahl der Emissionen	50
Durchschnittliche Größe der Emissionen (in mn EUR)	24,2