

Öffentliche Pfandbriefe bzw. Öffentliche Schuldverschreibungen

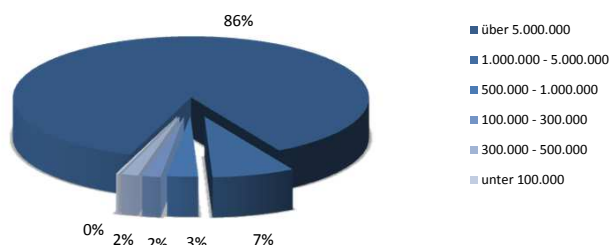
1. ÜBERBLICK

in mn. EUR

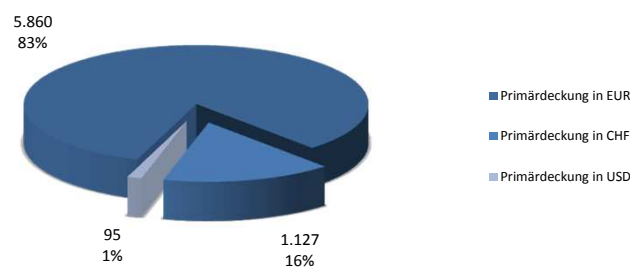
Gesamtbetrag Emissionen in Umlauf in EUR-Äquivalent:	4.981
Gesamtbetrag der Deckungswerte in EUR-Äquivalent:	7.082
Emittentenrating	Baa3
Pfandbriefrating	Aa2
Ratingagentur	Moody's
Nominelle Überdeckung in %:	42,2%

2. INFORMATIONEN ZUM DECKUNGSSTOCK

2.1 Verteilung nach Kreditvolumen und Währungen - Gesamtdeckung

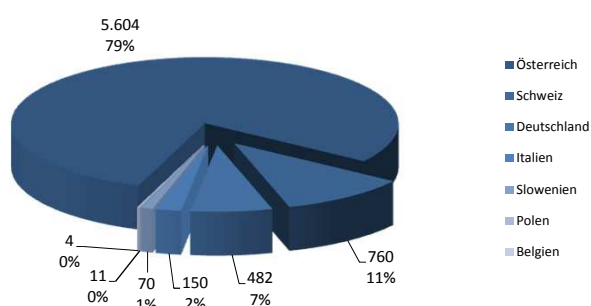


2.1 Währungsverteilung - Gesamtdeckung in EUR-äquivalent

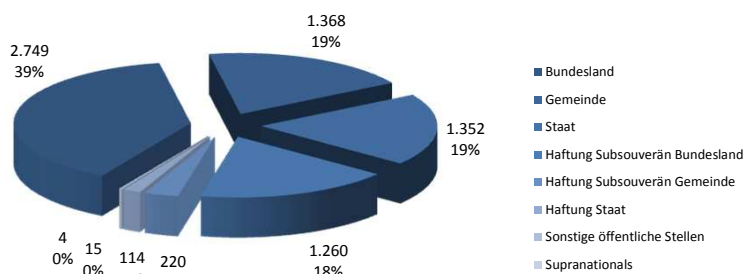


*Ersatzdeckung: Cash, Wertpapiere des Anlagevermögens (Staatsanleihen etc.)

2.2 Regionale Verteilung der Gesamtdeckung: Europa



2.3 Verteilung nach Typ des Schuldners bzw. Haftenden - Primärdeckung



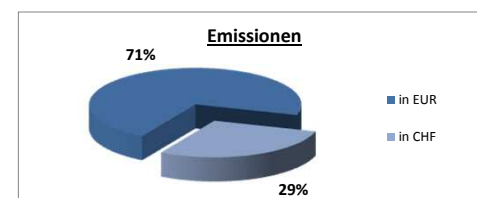
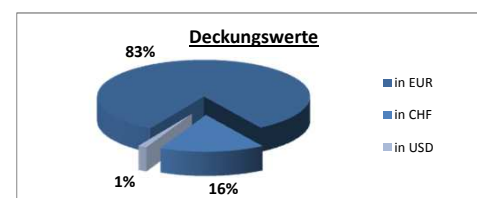
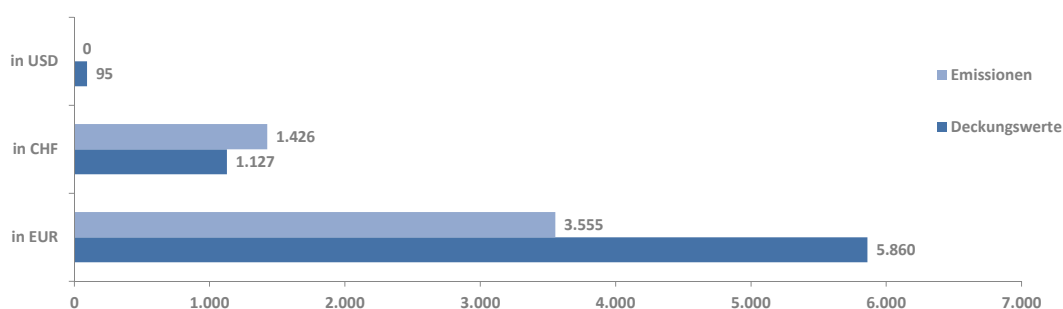
2.4 Durchschnittliches Seasoning der Deckungswerte (in Jahren) 7,8

2.5 Sonstige Informationen - Primärdeckung

Weitere Kennzahlen der Deckungswerte	in mn EUR/Anzahl/%
Anzahl der Assets	1900
Anzahl der Schuldner	1027
Anzahl der Garanten	N.A.
Durchschnittliches Volumen der Deckungswerte pro Schuldner in mn EUR	7
Durchschnittliches Volumen der Deckungswerte pro Finanzierung in mn EUR	4
Anteil der 10 größten Finanzierungen	51,4%
Anteil 10 größten Garanten	33,2%
Anteil endfällige Finanzierungen	41,4%
Anteil der Finanzierungen in Fremdwährung	17,3%
Anteil Finanzierungen mit fixem Zinssatz Reset > 1 Jahr	77,0%

3. INFORMATIONEN ZU DEN EMISSIONEN - Asset/Liability Match

3.1 Währungsmix und Währungsmatch inkl. Swaps - Gesamtdeckung



3.2 Laufzeitenmix und Laufzeitmatch - Gesamtdeckung

Durchschnittliche gew. Restlaufzeit d. Deckungswerte WAL (in Jahren inkl. Tilgungen)	8,7
Durchschnittliche gew. Restlaufzeit d. Deckungswerte WAL (in Jahren, vertraglich)	17,4
WAL Emissionen	3,7

3.4 Sonstige Informationen

Optionale Kennzahlen der Emissionen:

Anzahl der Emissionen	14
Durchschnittliche Größe der Emissionen (in mn EUR)	332,1