

UniCredit Bank Austria

per 31.12.2012

Öffentliche Pfandbriefe bzw. Öffentliche Schuldverschreibungen

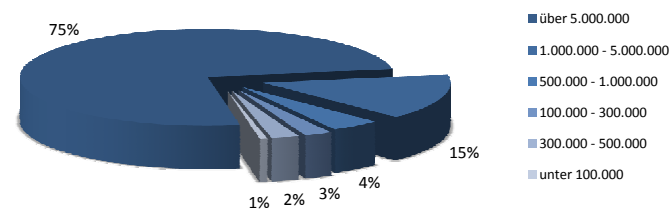
1. ÜBERBLICK

in mn. EUR

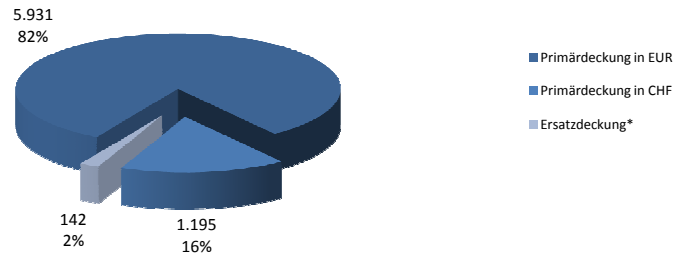
Gesamtbetrag Emissionen in Umlauf in EUR-Äquivalent:	5.759
Gesamtbetrag der Deckungswerte in EUR-Äquivalent:	7.267
Emittentenrating	A3
Pfandbriefrating	Aaa
Ratingagentur	Moody's
Nominelle Überdeckung in %:	26,2%
Barwertige Überdeckung in %:	19,8%

2. INFORMATIONEN ZUM DECKUNGSSTOCK

2.1 Verteilung nach Kreditvolumen und Währungen - Gesamtdeckung



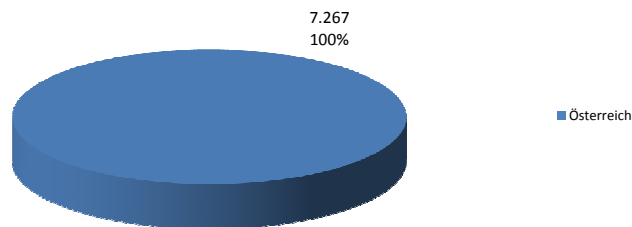
2.1 Währungsverteilung - Gesamtdeckung in EUR-äquivalent



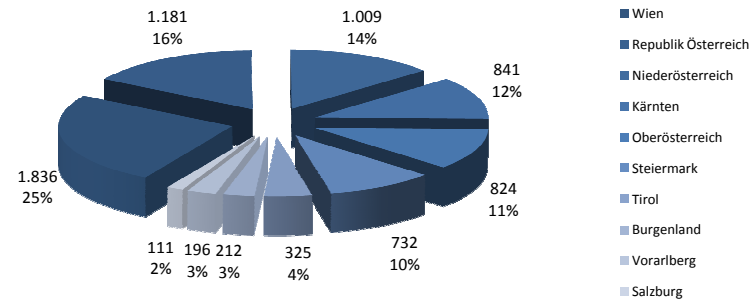
\*Ersatzdeckung: Cash, Wertpapiere des Anlagevermögens (Staatsanleihen etc.)

Derivate in Deckung	in mn EUR
Gesamtbetrag der Derivate im Deckungsstock	0
davon Zinsderivate im Deckungsstock	0
davon Währungsderivate im Deckungsstock	0

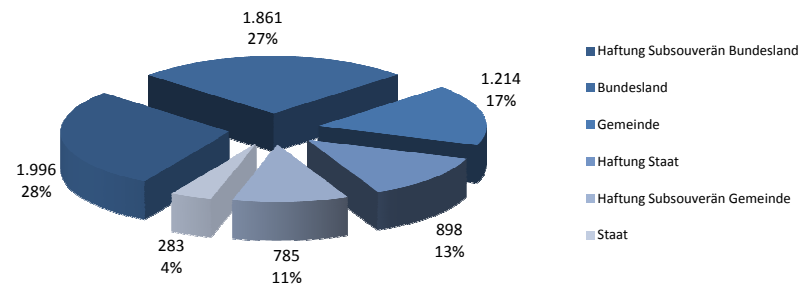
2.2 Regionale Verteilung der Gesamtdeckung: Europa



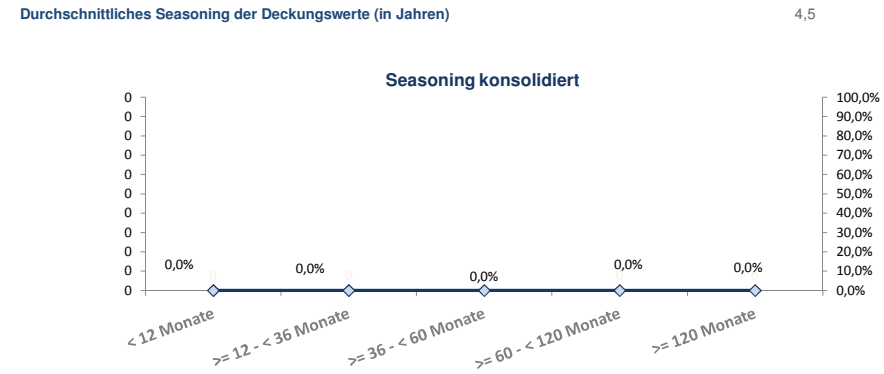
2.2 Regionale Verteilung der Gesamtdeckung: Österreich



2.3 Verteilung nach Typ des Schuldners bzw. Haftenden - Primärdeckung



2.4 Seasoning der Forderungen - Primärdeckung

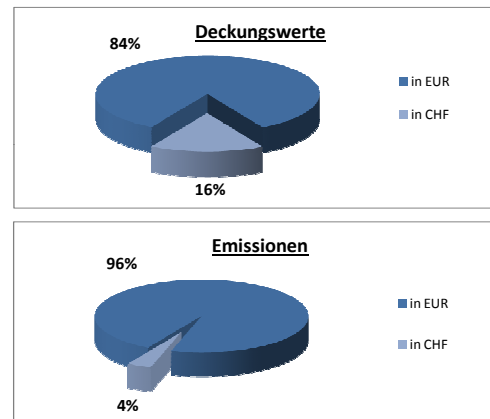
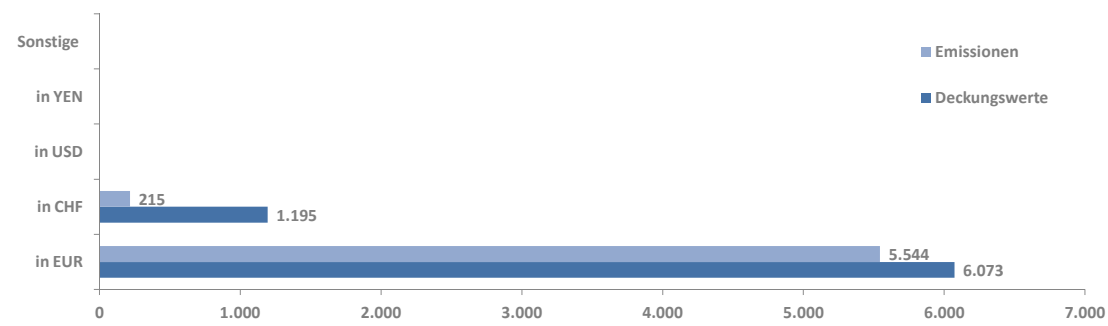


2.5 Sonstige Informationen - Primärdeckung

Weitere Kennzahlen der Deckungswerte	in mn EUR/Anzahl/%
Anzahl der Assets	3623
Anzahl der Schuldner	1271
Anzahl der Garanten	254
Durchschnittliches Volumen der Deckungswerte pro Schuldner in mn EUR	0
Durchschnittliches Volumen der Deckungswerte pro Finanzierung in mn EUR	2
Anteil der 10 größten Finanzierungen	30,4%
Anteil 10 größten Garanten	42,9%
Anteil endfällige Finanzierungen	64,6%
Anteil der Finanzierungen in Fremdwährung	16,4%
Anteil Finanzierungen mit fixem Zinssatz Reset > 1 Jahr	40,4%

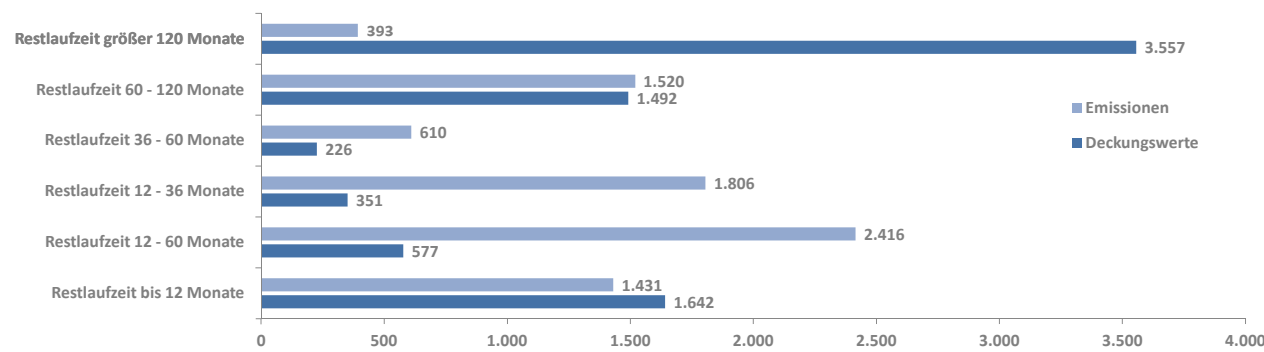
3. INFORMATIONEN ZU DEN EMISSIONEN - Asset/Liability Match

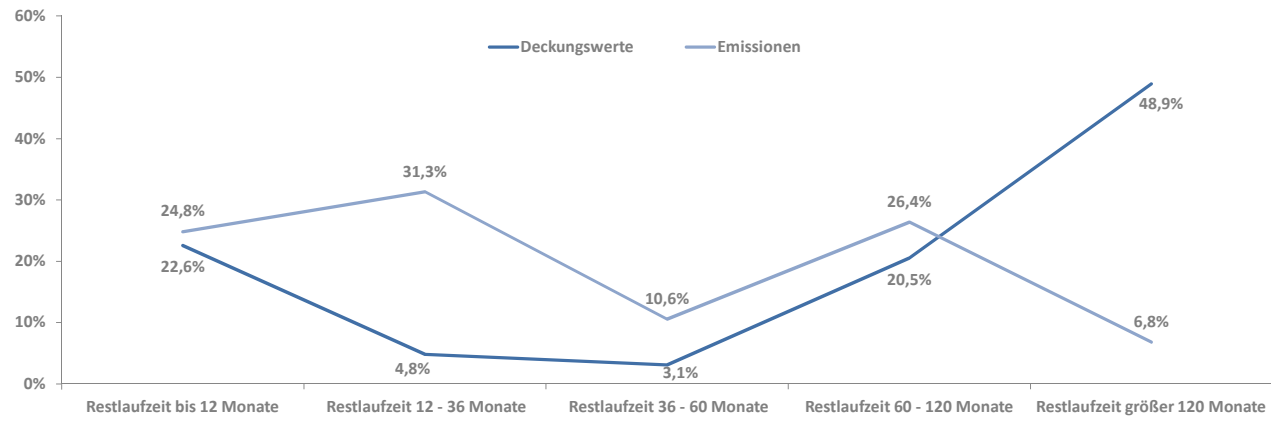
3.1 Währungsmix und Währungsmatch inkl. Swaps - Gesamtdeckung



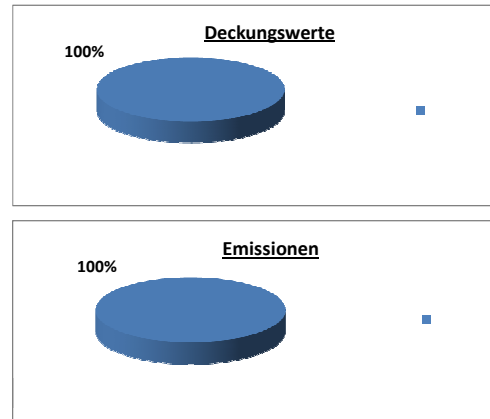
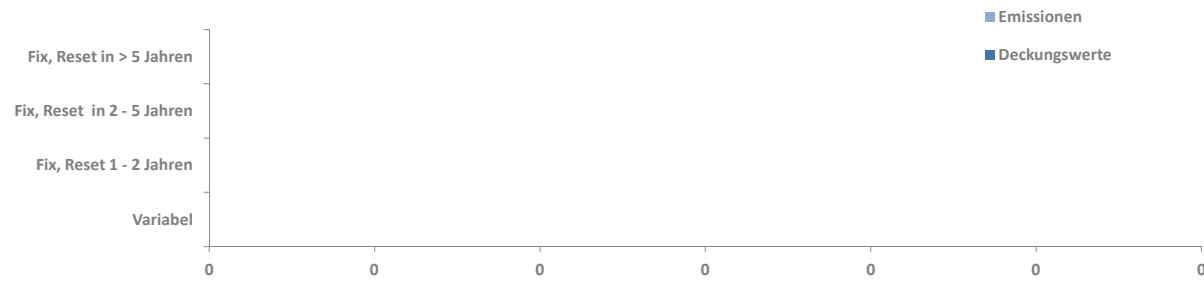
3.2 Laufzeitenmix und Laufzeitmatch - Gesamtdeckung

Durchschnittliche gew. Restlaufzeit d. Deckungswerte WAL (in Jahren inkl. Tilgungen)	8,3
Durchschnittliche gew. Restlaufzeit d. Deckungswerte WAL (in Jahren. vertraglich)	10,6
WAL Emissionen	4,3





**3.3 Zinsmix und Zinsmatch inkl. Swaps - Gesamtdeckung**



**3.4 Sonstige Informationen**

**Optionale Kennzahlen der Emissionen:**

Anzahl der Emissionen	53
Durchschnittliche Größe der Emissionen (in mn EUR)	108,7