

BKS Bank AG

per 31.12.2013

Hypothekarische Pfandbriefe bzw. Hypothekarische Schuldverschreibungen

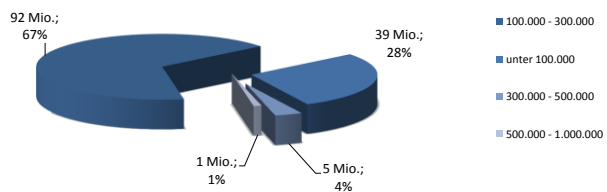
1. ÜBERBLICK

in mn. EUR

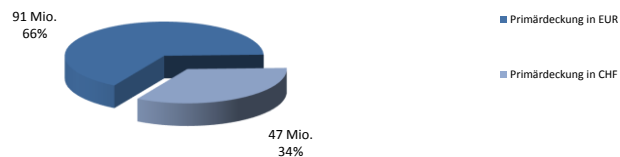
Gesamtbetrag Emissionen in Umlauf in EUR-Äquivalent:	73
Gesamtbetrag der Deckungswerte in EUR-Äquivalent:	137
Emittentenrating	0
Pfandbriefrating	0
Ratingagentur	0
<hr/>	
Nominelle Überdeckung in %:	88,4%
Barwertige Überdeckung in %:	0,0%

2. INFORMATIONEN ZUM DECKUNGSSTOCK

2.1 Verteilung nach Kreditvolumen und Währungen - Gesamtdeckung



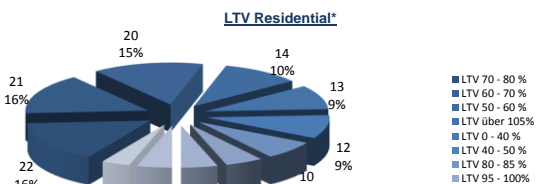
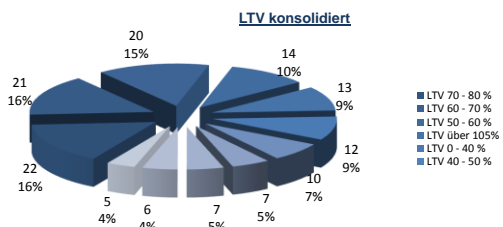
2.1 Währungsverteilung - Gesamtdeckung in EUR-äquivalent



Derivate in Deckung	in mn EUR
Gesamtbetrag der Derivate im Deckungsstock	0
davon Zinsderivate im Deckungsstock	0
davon Währungsderivate im Deckungsstock	0

2.2 Besicherungsgrad nach Ratingagentur Definition* - Primärdeckung

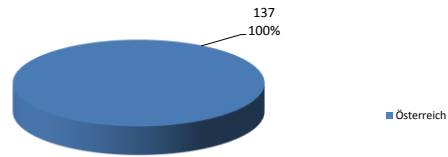
Loan to Values (LTV)	in %
LTV nach Rating Agentur Definition*	73,1%
LTV nach österreichischer Definition**	53,5%



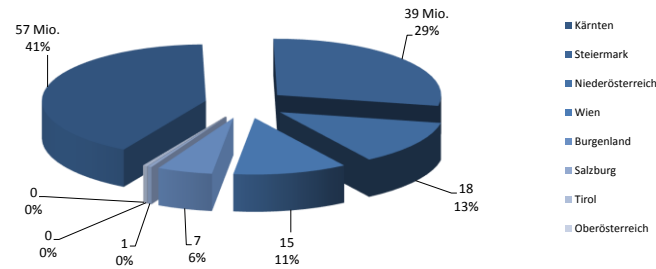
* LTV Definition nach Rating Agentur Definition: (Summe Forderungen je Kreditnehmereinheit + Summe Vorlasten) / Summe akt. Immobilienwerte
 ** LTV österr. Definition: (Betrag in Deckung je Forderung (inkl. abgezogene Summe der Vorlasten) / Akt. Immobilienwert

*Residential inklusive geförderter Wohnbau

2.3 Regionale Verteilung der Gesamtdeckung: Europa

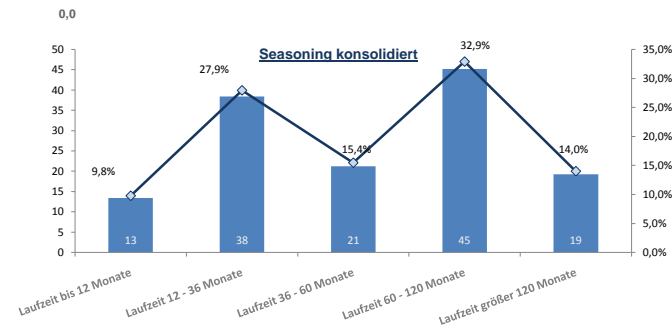


2.3 Regionale Verteilung der Gesamtdeckung: Österreich



2.5 Seasoning der Forderungen - Primärdeckung

Durchschnittliches Seasoning der Deckungswerte (in Jahren)

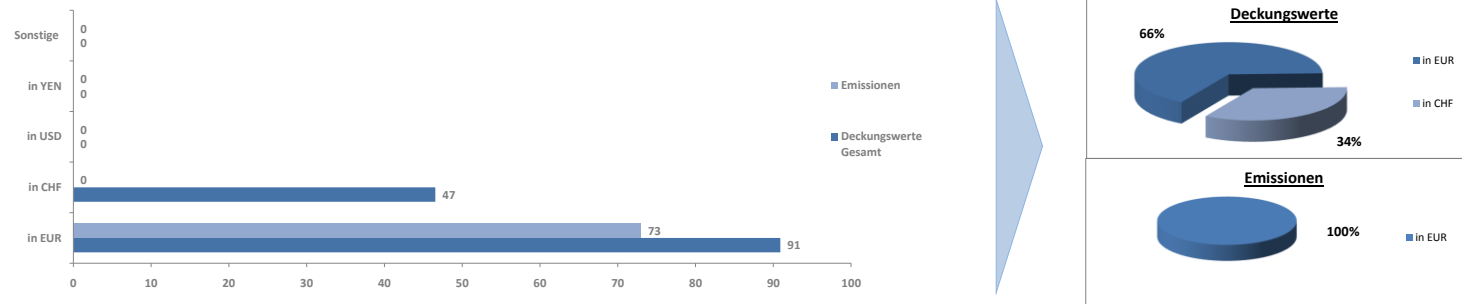


2.6 Sonstige Informationen - Primärdeckung

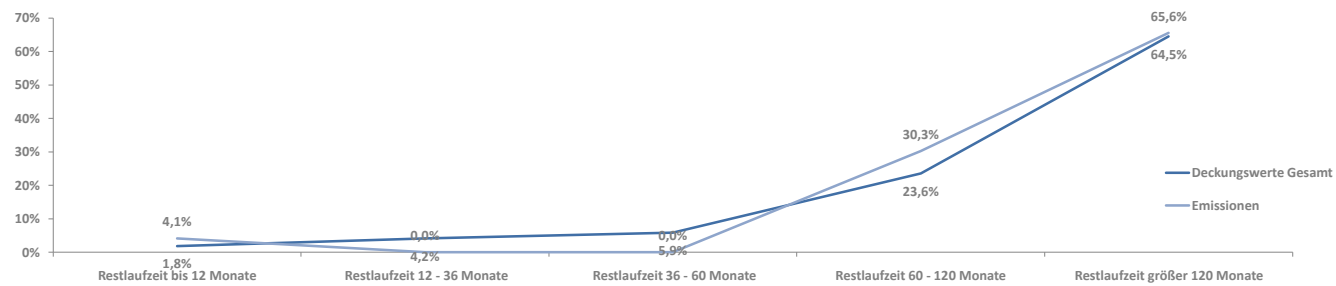
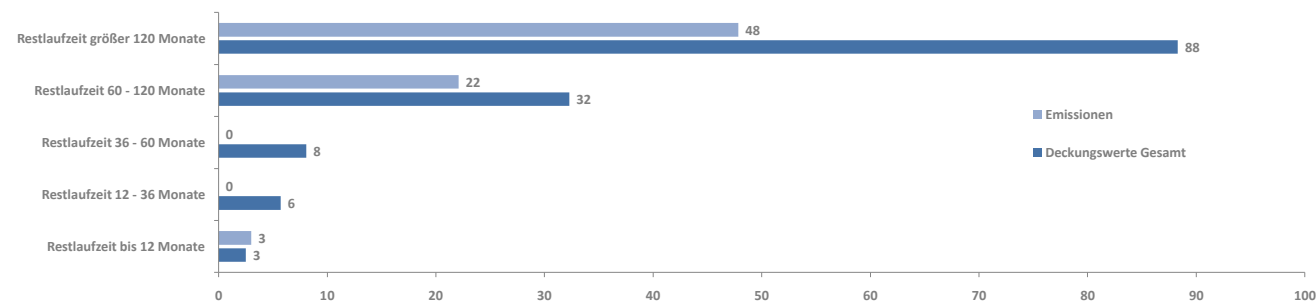
Weitere Kennzahlen der Deckungswerte	in mn EUR/Anzahl/%
Anzahl der Finanzierungen	1268
Anzahl der Schuldner	1262
Anzahl der Immobilien	1295
Durchschnittliches Volumen der Deckungswerte pro Schuldner in mn EUR	0,109
Durchschnittliches Volumen der Deckungswerte pro Finanzierung in mn EUR	0,108
Anteil der 10 größten Finanzierungen	3,4%
Anteil endfällige Finanzierungen	26,9%
Anteil der Finanzierungen in Fremdwährung	33,9%
Anteil Finanzierungen mit fixem Zinssatz Reset > 1 Jahr	0,0%

3. INFORMATIONEN ZU DEN EMISSIONEN - Asset/Liability Match

3.1 Währungsmix und Währungsmatch inkl. Swaps - Gesamtdeckung



3.2 Laufzeitenmix und Laufzeitmatch - Gesamtdeckung



3.4 Sonstige Informationen

Optionale Kennzahlen der Emissionen:

Anzahl der Emissionen	9
Durchschnittliche Größe der Emissionen (in mn EUR)	8