

Hypothekarische Pfandbriefe bzw. Hypothekarische Schuldverschreibungen

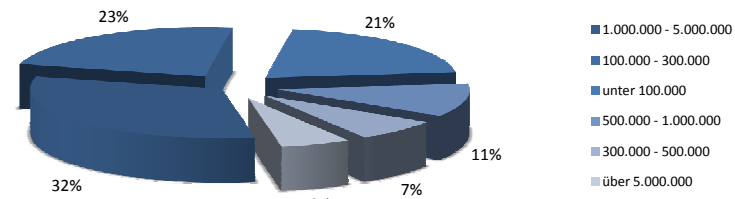
1. ÜBERBLICK

in mn. EUR

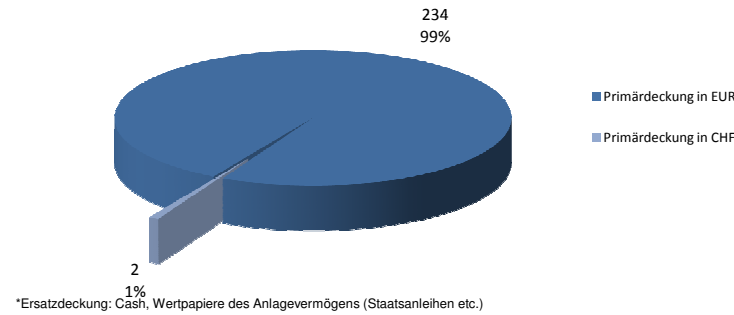
Gesamtbetrag Emissionen in Umlauf in EUR-Äquivalent:	119
Gesamtbetrag der Deckungswerte in EUR-Äquivalent:	236
Emittentenrating	0
Pfandbriefrating	0
Ratingagentur	0
<hr/>	
Nominelle Überdeckung in %:	98,3%
Barwertige Überdeckung in %:	0,0%

2. INFORMATIONEN ZUM DECKUNGSSTOCK

2.1 Verteilung nach Kreditvolumen und Währungen - Gesamtdeckung



2.1 Währungsverteilung - Gesamtdeckung in EUR-äquivalent



Derivate in Deckung	in mn EUR
Gesamtbetrag der Derivate im Deckungsstock	0
davon Zinsderivate im Deckungsstock	0
davon Währungsderivate im Deckungsstock	0

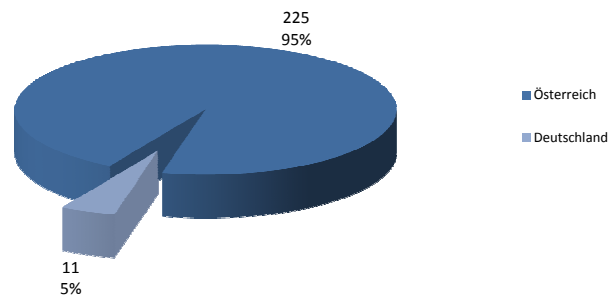
2.2 Besicherungsgrad nach Ratingagentur Definition* - Primärdeckung

Loan to Values (LTV)	in %
LTV nach Rating Agentur Definition*	53,6%
LTV nach österreichischer Definition**	0,0%

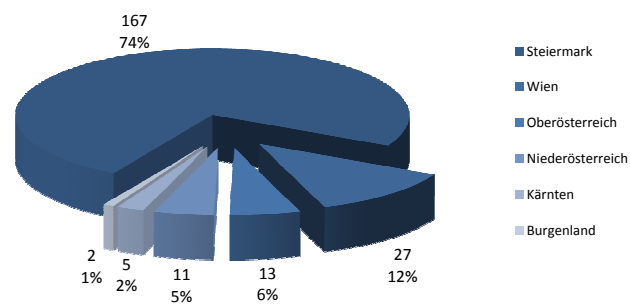
* LTV Definition nach Rating Agentur Definition: (Summe Forderungen je Kreditnehmereinheit + Summe Vorlasten) / Summe akt. Immobilienwerte
 ** LTV österr. Definition: (Betrag in Deckung je Forderung (inkl. abgezogene Summe der Vorlasten)) / Akt. Immobilienwert

*Residential inklusive geförderter Wohnbau

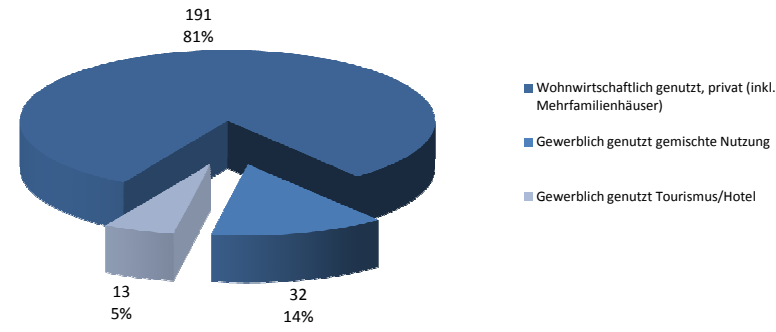
2.3 Regionale Verteilung der Gesamtdeckung: Europa



2.3 Regionale Verteilung der Gesamtdeckung: Österreich

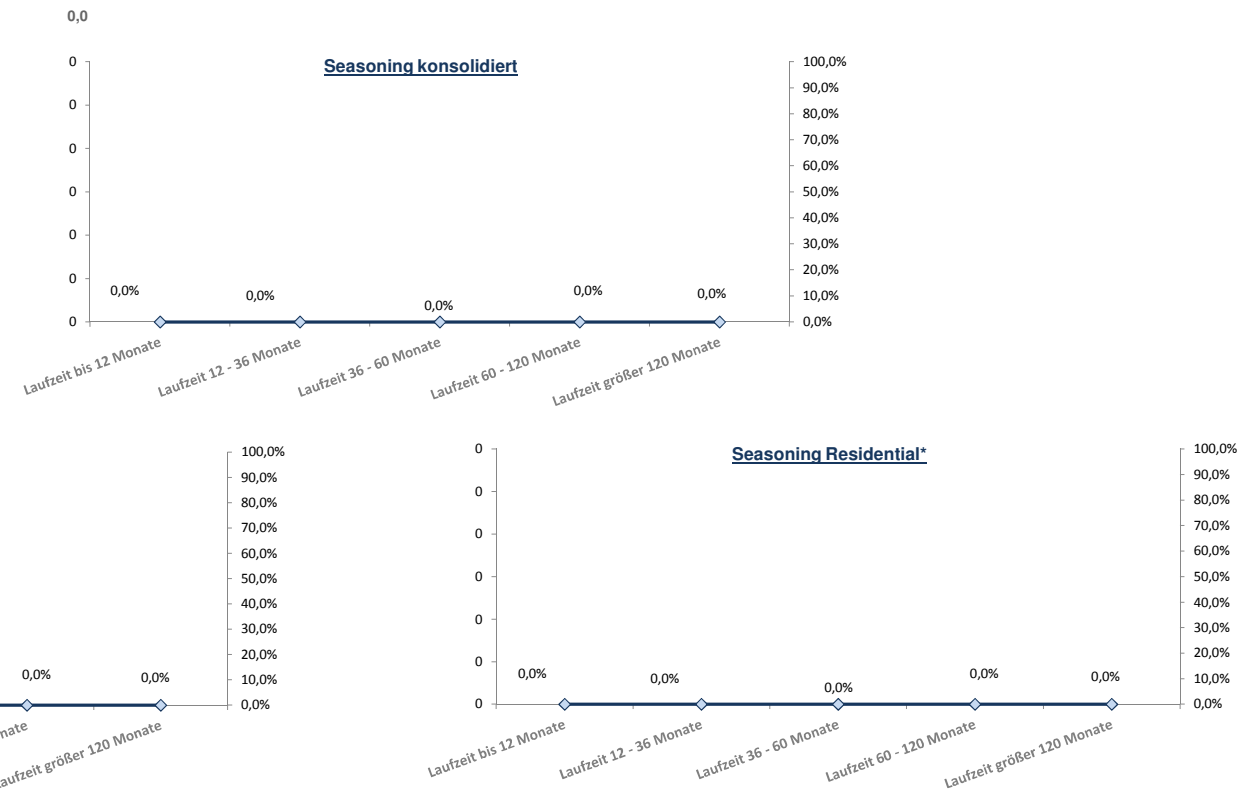


2.4 Verteilung nach Nutzungsart - Primärdeckung



2.5 Seasoning der Forderungen - Primärdeckung

Durchschnittliches Seasoning der Deckungswerte (in Jahren)



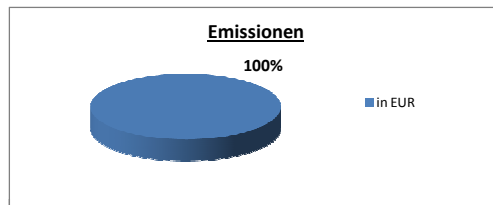
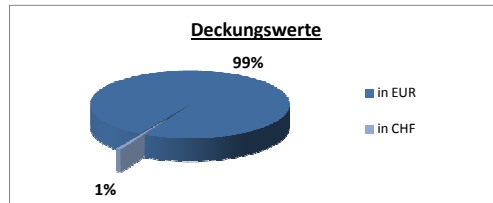
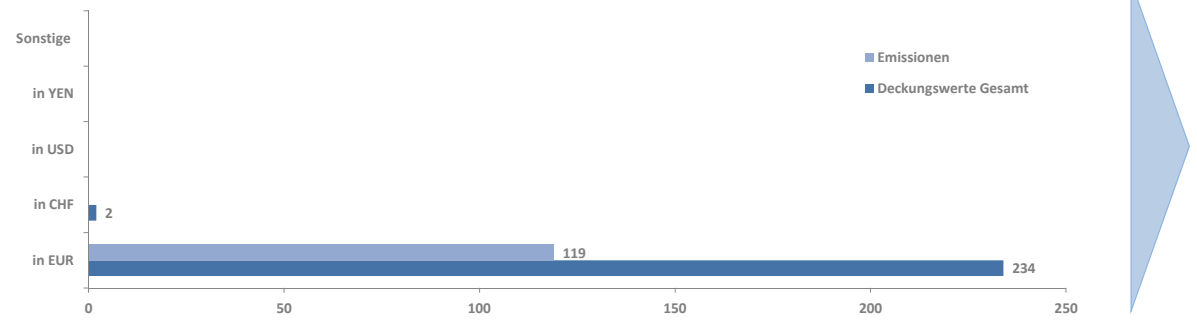
*Residential inklusive geförderter Wohnbau

2.6 Sonstige Informationen - Primärdeckung

Weitere Kennzahlen der Deckungswerte	in mn EUR/Anzahl/%
Anzahl der Finanzierungen	0
Anzahl der Schuldner	0
Anzahl der Immobilien	0
Durchschnittliches Volumen der Deckungswerte pro Schuldner in mn EUR	0
Durchschnittliches Volumen der Deckungswerte pro Finanzierung in mn EUR	0
Anteil der 10 größten Finanzierungen	0,0%
Anteil endfällige Finanzierungen	0,0%
Anteil der Finanzierungen in Fremdwährung	0,0%
Anteil Finanzierungen mit fixem Zinssatz Reset > 1 Jahr	0,0%

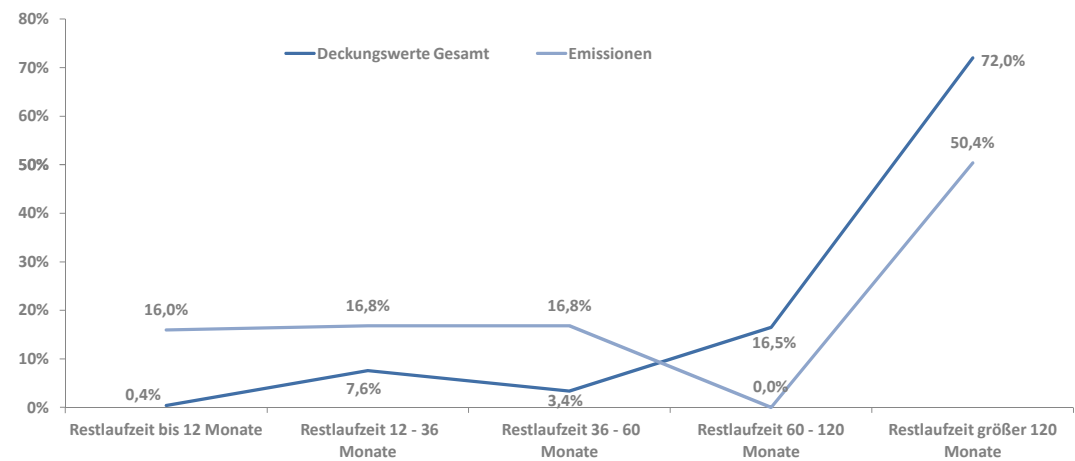
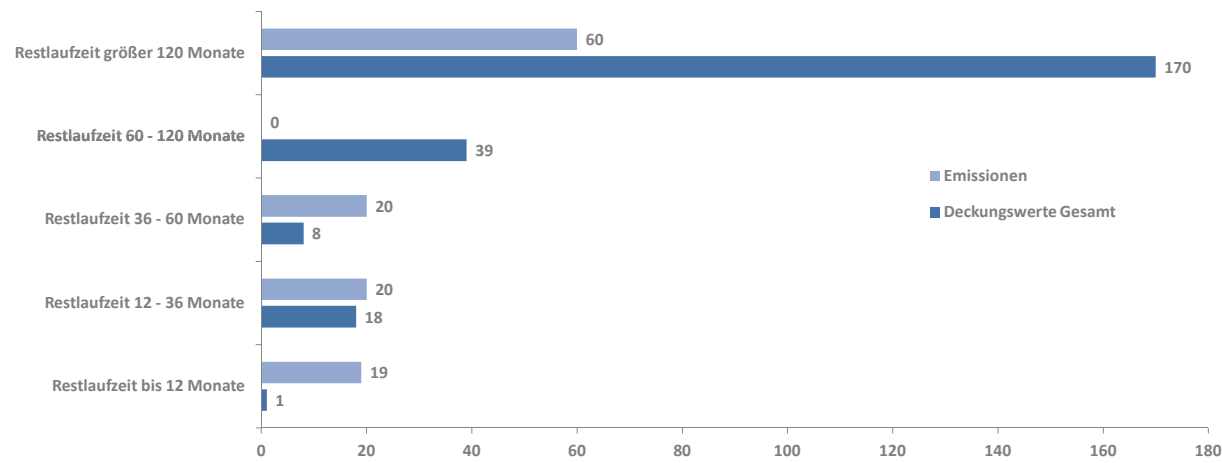
3. INFORMATIONEN ZU DEN EMISSIONEN - Asset/Liability Match

3.1 Währungsmix und Währungsmatch inkl. Swaps - Gesamtdeckung

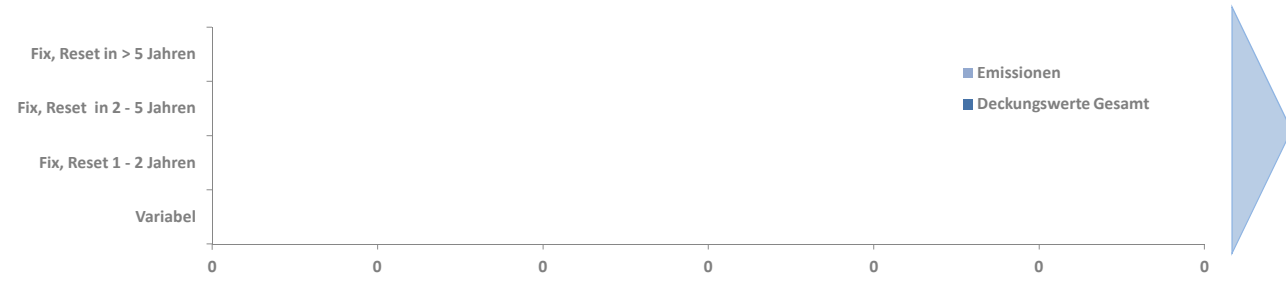


3.2 Laufzeitenmix und Laufzeitmatch - Gesamtdeckung

Gesamt		Commercial		Residential	
Durchschnittliche gew. Restlaufzeit d. Deckungswerte WAL (in Jahren inkl. Tilgungen)	0,0	Durchschnittliche gew. Restlaufzeit d. Deckungswerte WAL (in Jahren inkl. Tilgungen)	0,0	Durchschnittliche gew. Restlaufzeit d. Deckungswerte WAL (in Jahren inkl. Tilgungen)	0,0
Durchschnittliche gew. Restlaufzeit d. Deckungswerte WAL (in Jahren vertraglich)	0,0	Durchschnittliche gew. Restlaufzeit d. Deckungswerte WAL (in Jahren vertraglich)	0,0	Durchschnittliche gew. Restlaufzeit d. Deckungswerte WAL (in Jahren vertraglich)	0,0
WAL Emissionen	0,0	WAL Emissionen	0,0	WAL Emissionen	0,0



3.3 Zinsmix und Zinsmatch inkl. Swaps - Gesamtdeckung



3.4 Sonstige Informationen

Optionale Kennzahlen der Emissionen:

Anzahl der Emissionen	0
Durchschnittliche Größe der Emissionen (in mn EUR)	0,