

Bank für Tirol und Vorarlberg AG

31.12.2013

Öffentliche Pfandbriefe bzw. Öffentliche Schuldverschreibungen

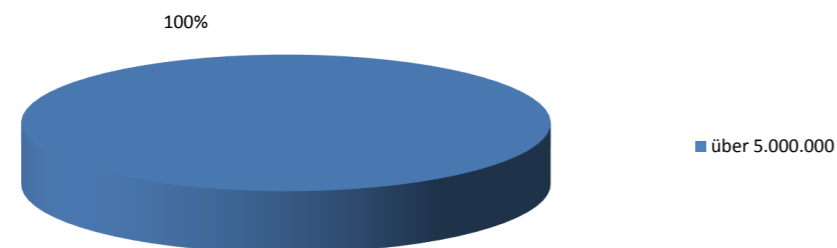
1. ÜBERBLICK

in mn. EUR

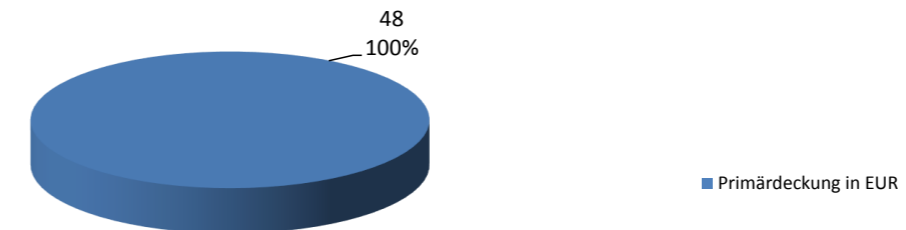
Gesamtbetrag Emissionen in Umlauf in EUR-Äquivalent:	44
Gesamtbetrag der Deckungswerte in EUR-Äquivalent:	48
Emittentenrating	0
Pfandbriefrating	0
Ratingagentur	0
Nominelle Überdeckung in %:	10,1%
Barwertige Überdeckung in %:	0,0%

2. INFORMATIONEN ZUM DECKUNGSSTOCK

2.1 Verteilung nach Kreditvolumen und Währungen - Gesamtdeckung



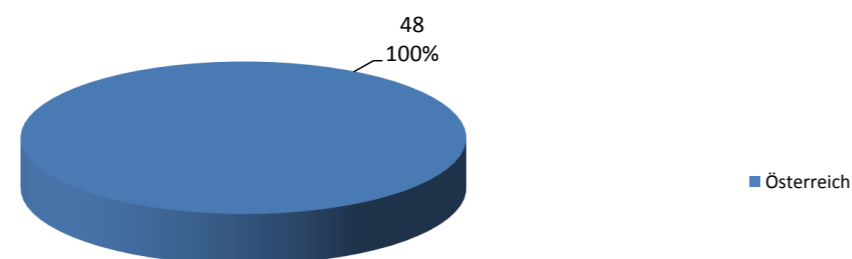
2.1 Währungsverteilung - Gesamtdeckung in EUR-äquivalent



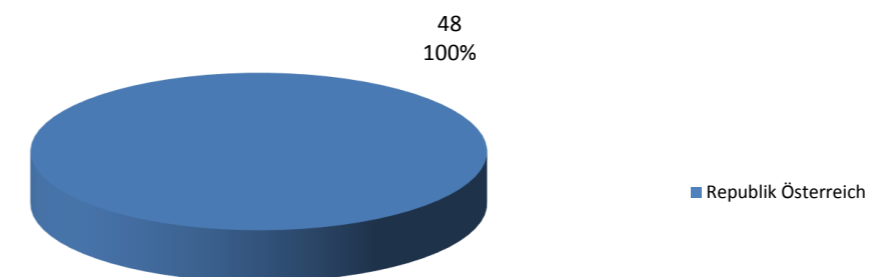
*Ersatzdeckung: Cash, Wertpapiere des Anlagevermögens (Staatsanleihen etc.)

Derivate in Deckung	in mn EUR
Gesamtbetrag der Derivate im Deckungsstock	0
davon Zinsderivate im Deckungsstock	0
davon Währungsderivate im Deckungsstock	0

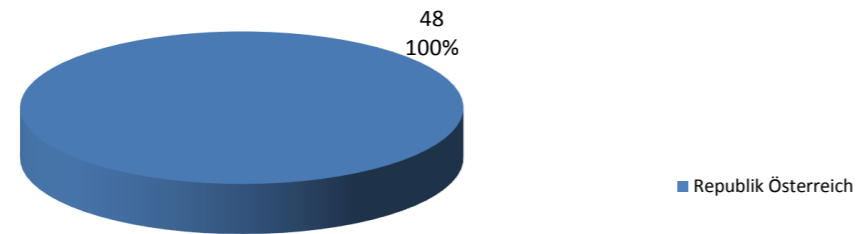
2.2 Regionale Verteilung der Gesamtdeckung: Europa



2.2 Regionale Verteilung der Gesamtdeckung: Österreich



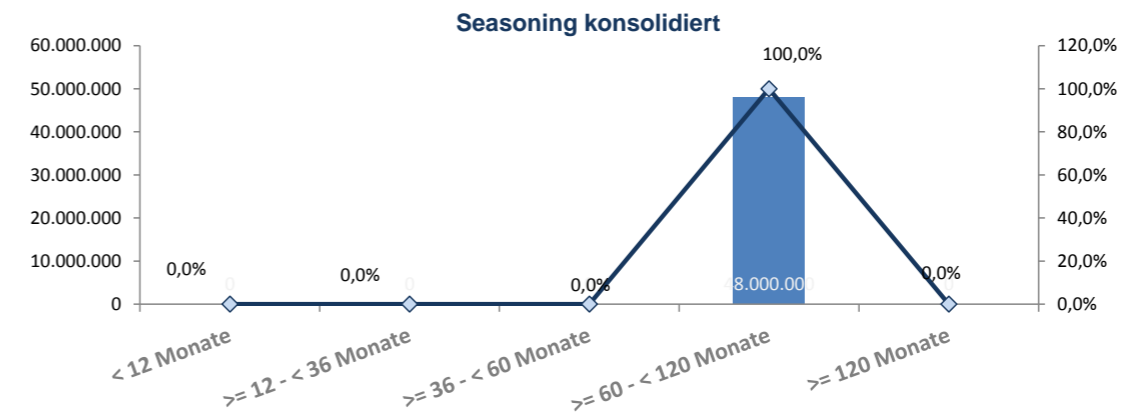
2.3 Verteilung nach Typ des Schuldners bzw. Haftenden - Primärdeckung



2.4 Seasoning der Forderungen - Primärdeckung

Durchschnittliches Seasoning der Deckungswerte (in Jahren)

7,2



2.5 Sonstige Informationen - Primärdeckung

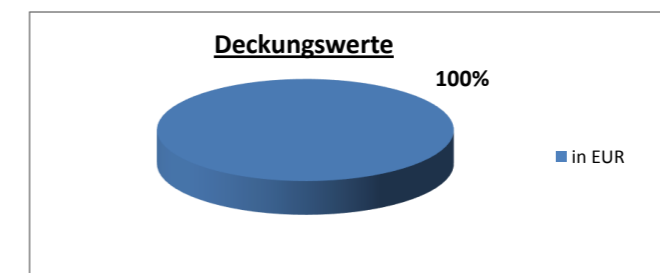
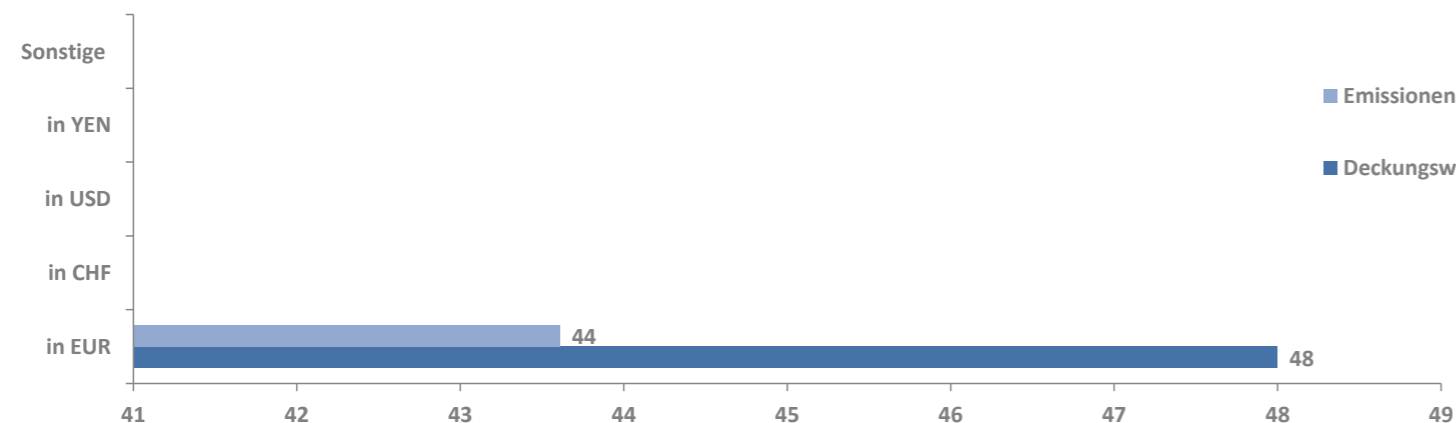
Weitere Kennzahlen der Deckungswerte

in mn EUR/Anzahl/%

Anzahl der Assets	k.A.
Anzahl der Schuldner	k.A.
Anzahl der Garanten	k.A.
Durchschnittliches Volumen der Deckungswerte pro Schuldner in mn EUR	k.A.
Durchschnittliches Volumen der Deckungswerte pro Finanzierung in mn EUR	k.A.
Anteil der 10 größten Finanzierungen	k.A.
Anteil 10 größten Garanten	k.A.
Anteil endfällige Finanzierungen	k.A.
Anteil der Finanzierungen in Fremdwährung	k.A.
Anteil Finanzierungen mit fixem Zinssatz Reset > 1 Jahr	k.A.

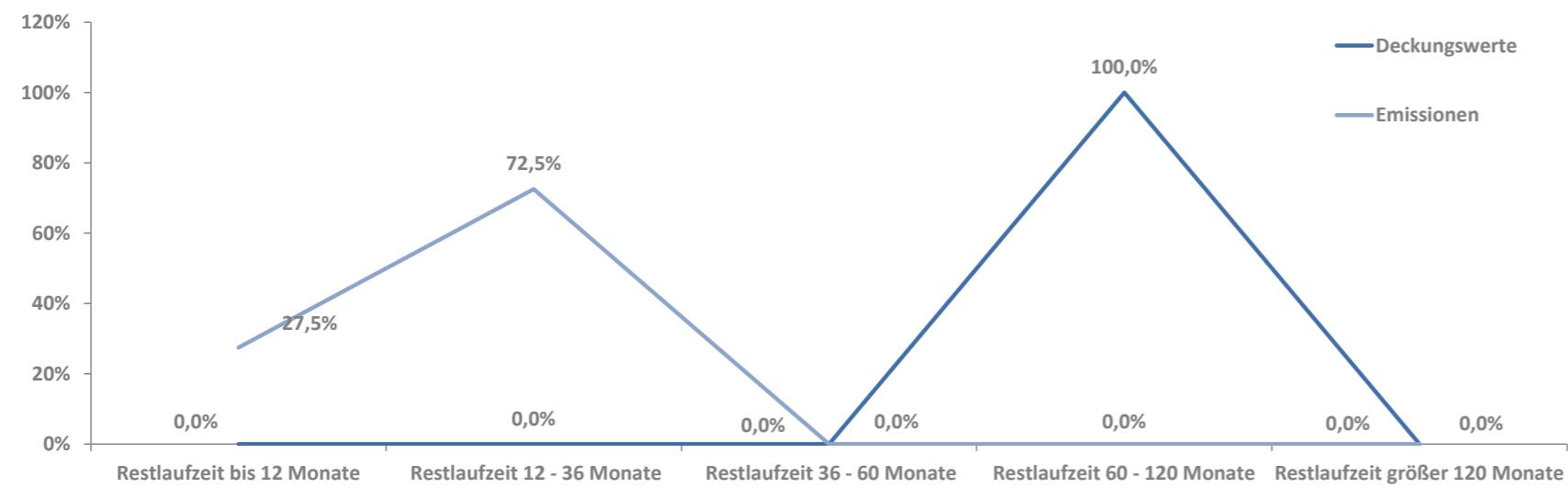
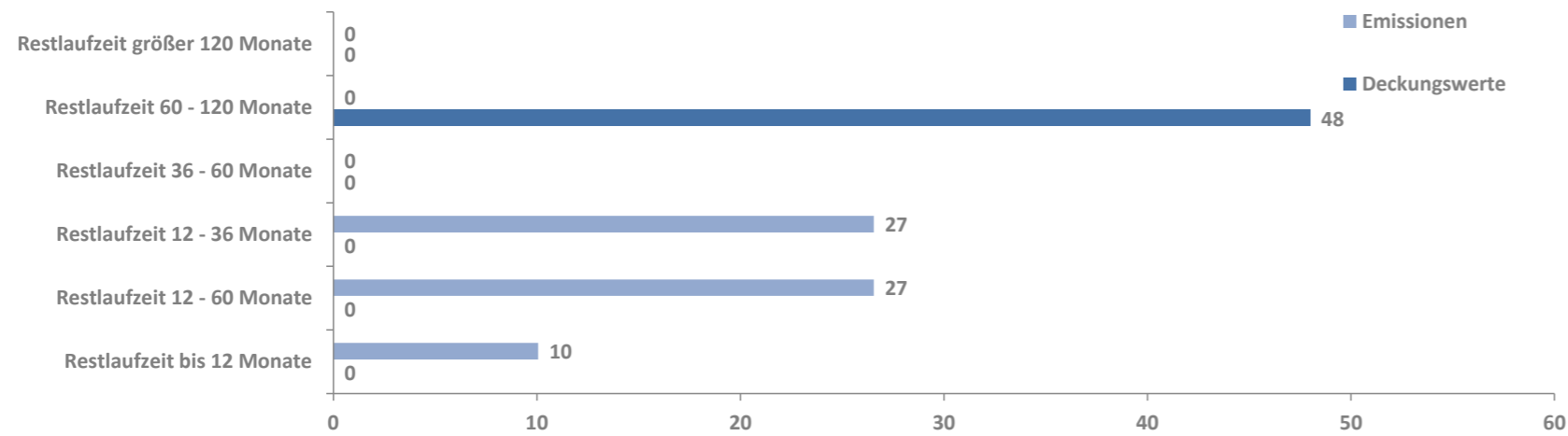
3. INFORMATIONEN ZU DEN EMISSIONEN - Asset/Liability Match

3.1 Währungsmix und Währungsmatch inkl. Swaps - Gesamtdeckung

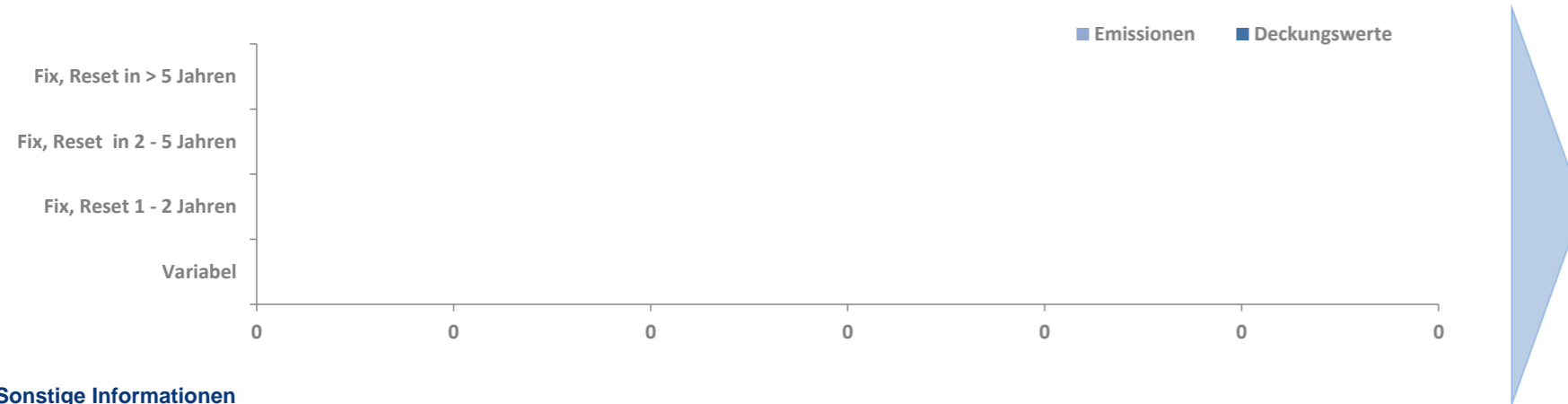


3.2 Laufzeitenmix und Laufzeitmatch - Gesamtdeckung

Durchschnittliche gew. Restlaufzeit d. Deckungswerte WAL (in Jahren inkl. Tilgungen)	k.A.
Durchschnittliche gew. Restlaufzeit d. Deckungswerte WAL (in Jahren vertraglich)	k.A.
WAL Emissionen	k.A.



3.3 Zinsmix und Zinsmatch inkl. Swaps - Gesamtdeckung



3.4 Sonstige Informationen

Optionale Kennzahlen der Emissionen:

Anzahl der Emissionen	4
Durchschnittliche Größe der Emissionen (in mn EUR)	9,2