

Öffentliche Pfandbriefe bzw. Öffentliche Schuldverschreibungen

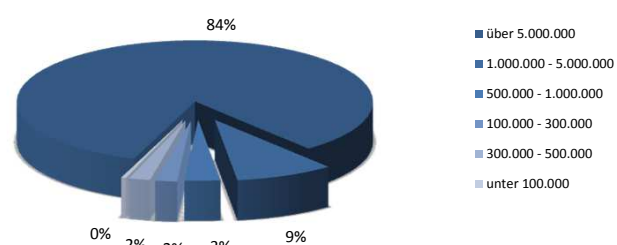
1. ÜBERBLICK

in mn. EUR

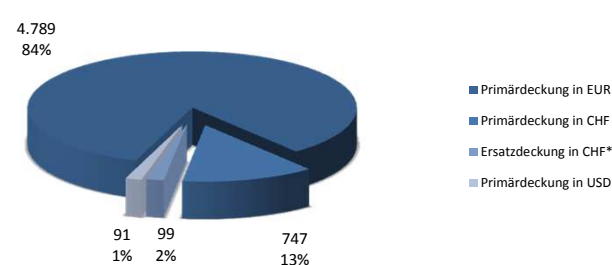
Gesamtbetrag Emissionen in Umlauf in EUR-Äquivalent:	4.397
Gesamtbetrag der Deckungswerte in EUR-Äquivalent:	5.726
Emittentenrating	Baa3
Pfandbriefrating	Aa2
Ratingagentur	Moody's
Nominelle Überdeckung in %:	30,2%

2. INFORMATIONEN ZUM DECKUNGSSTOCK

2.1 Verteilung nach Kreditvolumen und Währungen - Gesamtdeckung

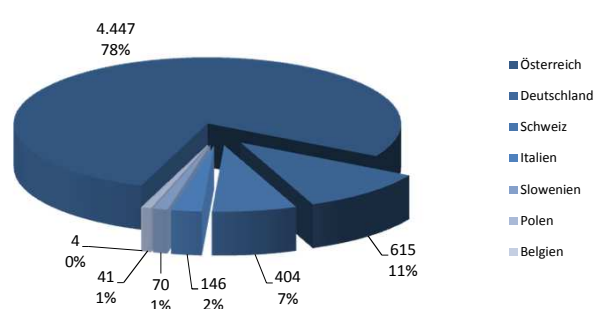


2.1 Währungsverteilung - Gesamtdeckung in EUR-äquivalent

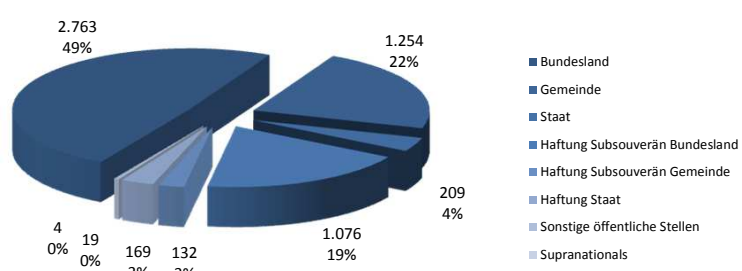


\*Ersatzdeckung: Cash (in CHF)

2.2 Regionale Verteilung der Gesamtdeckung: Europa



2.3 Verteilung nach Typ des Schuldners bzw. Haftenden - Primärdeckung



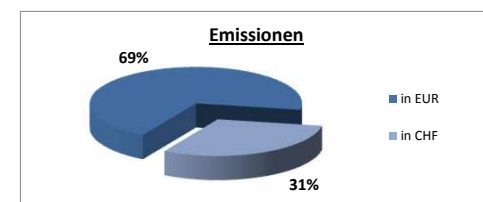
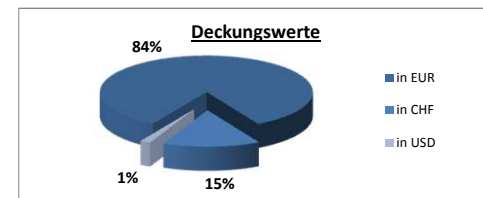
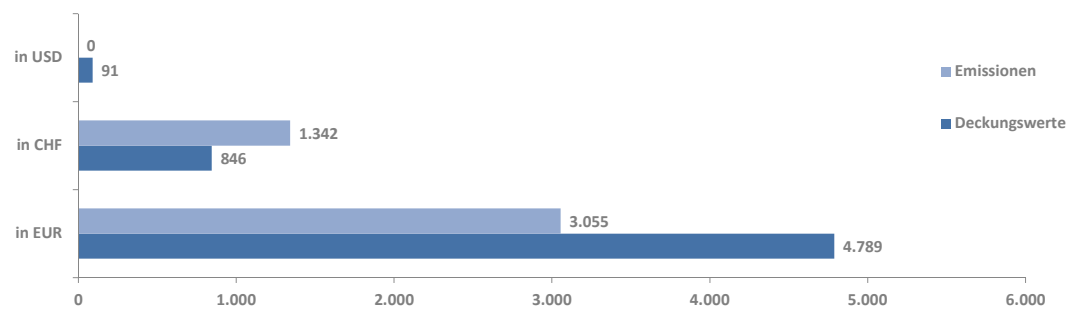
2.4 Durchschnittliches Seasoning der Deckungswerte (in Jahren) 9,4

2.5 Sonstige Informationen - Primärdeckung

Weitere Kennzahlen der Deckungswerte	in mn EUR/Anzahl/%
Anzahl der Assets	1925
Anzahl der Schuldner	1044
Anzahl der Garanten	N.A.
Durchschnittliches Volumen der Deckungswerte pro Schuldner in mn EUR	5
Durchschnittliches Volumen der Deckungswerte pro Finanzierung in mn EUR	3
Anteil der 10 größten Finanzierungen	45,3%
Anteil 10 größten Garanten	39,3%
Anteil endfällige Finanzierungen	28,5%
Anteil der Finanzierungen in Fremdwährung	14,9%
Anteil Finanzierungen mit fixem Zinssatz Reset > 1 Jahr	72,1%

**3. INFORMATIONEN ZU DEN EMISSIONEN - Asset/Liability Match**

**3.1 Währungsmix und Währungsmatch inkl. Swaps - Gesamtdeckung**



**3.2 Laufzeitenmix und Laufzeitmatch - Gesamtdeckung**

Durchschnittliche gew. Restlaufzeit d. Deckungswerte WAL (in Jahren inkl. Tilgungen)	10,5
Durchschnittliche gew. Restlaufzeit d. Deckungswerte WAL (in Jahren, vertraglich)	20,8
WAL Emissionen	3,5

**3.4 Sonstige Informationen**

**Optionale Kennzahlen der Emissionen:**

Anzahl der Emissionen	14
Durchschnittliche Größe der Emissionen (in mn EUR)	314,1