

Öffentliche Pfandbriefe bzw. Öffentliche Schuldverschreibungen

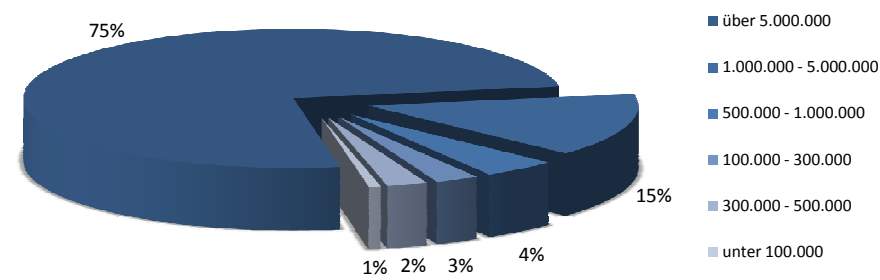
1. ÜBERBLICK

in mn. EUR

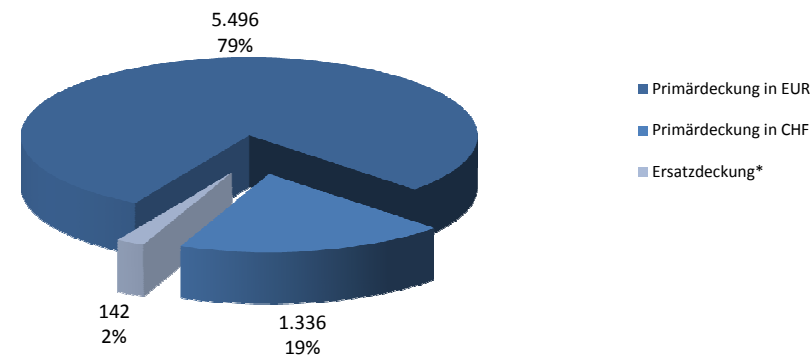
Gesamtbetrag Emissionen in Umlauf in EUR-Äquivalent:	5.129
Gesamtbetrag der Deckungswerte in EUR-Äquivalent:	6.973
Emittentenrating	Baa1
Pfandbriefrating	Aaa
Ratingagentur	Moody's
Nominelle Überdeckung in %:	36,0%
Barwertige Überdeckung in %:	27,4%

2. INFORMATIONEN ZUM DECKUNGSSTOCK

2.1 Verteilung nach Kreditvolumen und Währungen - Gesamtdeckung



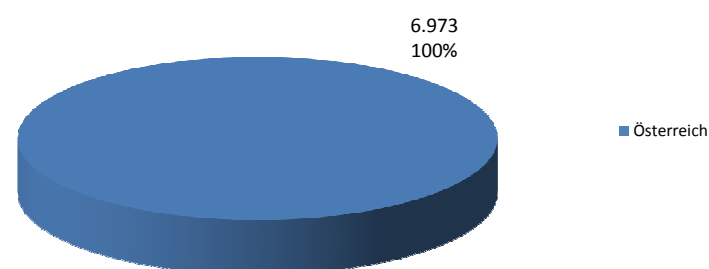
2.1 Währungsverteilung - Gesamtdeckung in EUR-äquivalent



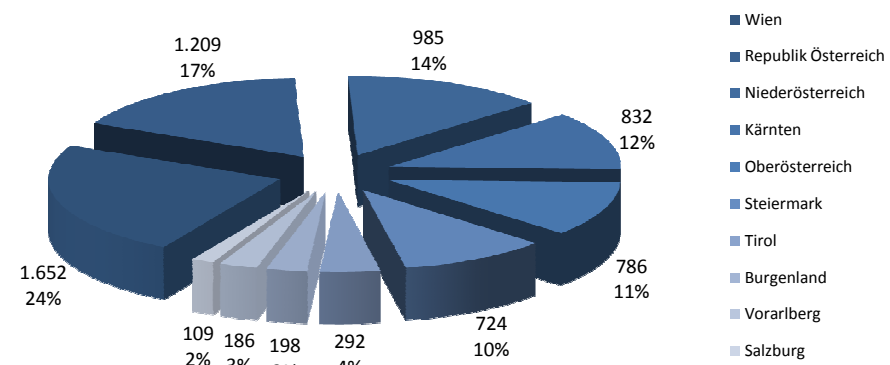
\*Ersatzdeckung: Cash, Wertpapiere des Anlagevermögens (Staatsanleihen etc.)

Derivate in Deckung	in mn EUR
Gesamtbetrag der Derivate im Deckungsstock	0
davon Zinsderivate im Deckungsstock	0
davon Währungsderivate im Deckungsstock	0

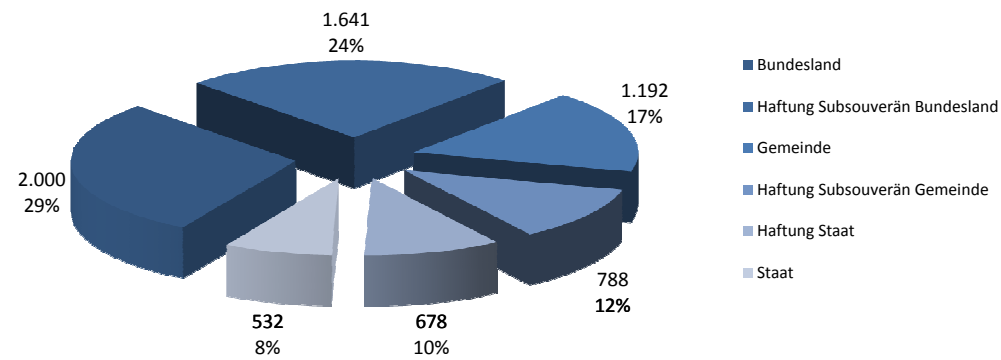
2.2 Regionale Verteilung der Gesamtdeckung: Europa



2.2 Regionale Verteilung der Gesamtdeckung: Österreich



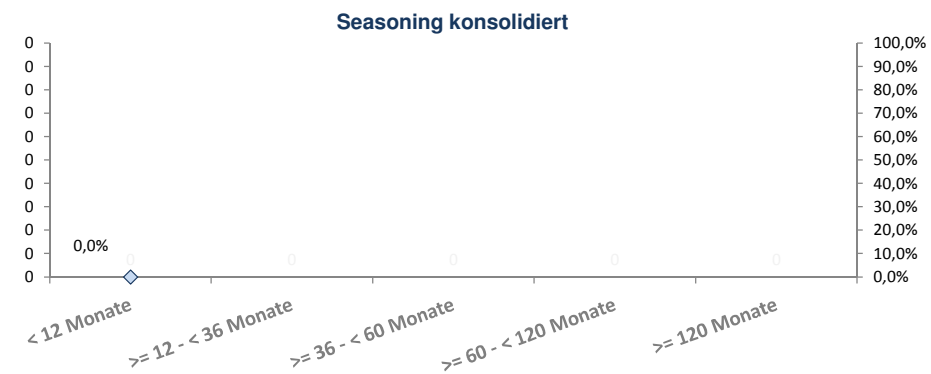
### 2.3 Verteilung nach Typ des Schuldners bzw. Haftenden - Primärdeckung



### 2.4 Seasoning der Forderungen - Primärdeckung

Durchschnittliches Seasoning der Deckungswerte (in Jahren)

5,2

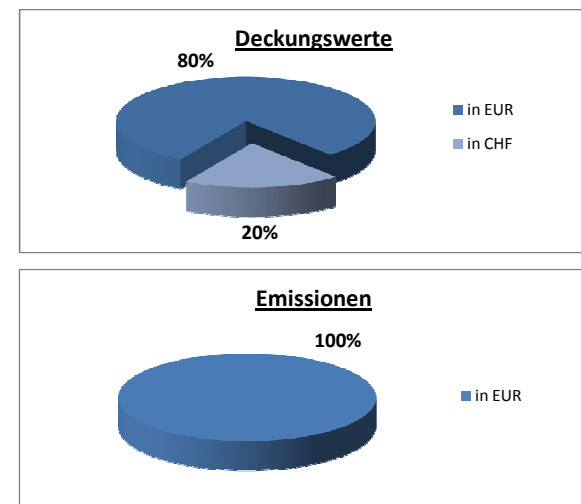
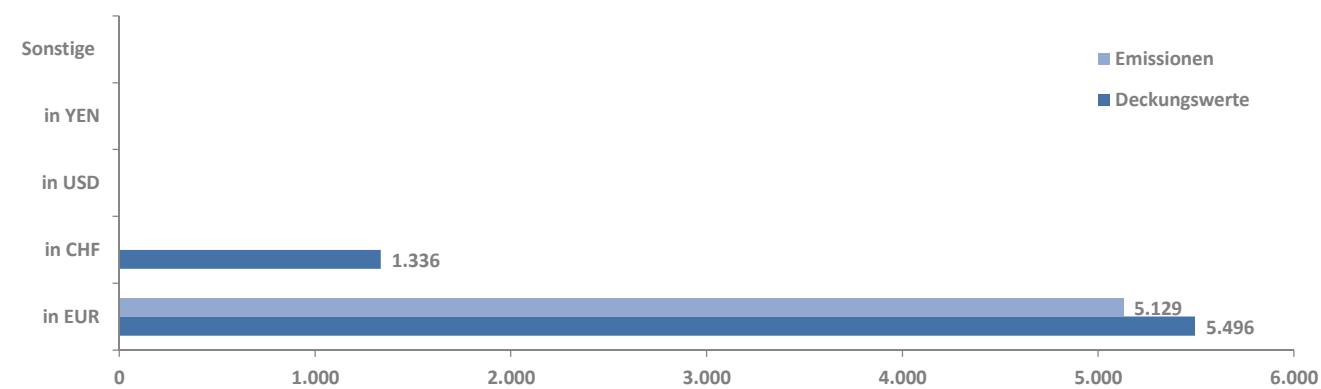


### 2.5 Sonstige Informationen - Primärdeckung

Weitere Kennzahlen der Deckungswerte	in mn EUR/Anzahl/%
Anzahl der Assets	3663
Anzahl der Schuldner	1336
Anzahl der Garanten	272
Durchschnittliches Volumen der Deckungswerte pro Schuldner in mn EUR	0
Durchschnittliches Volumen der Deckungswerte pro Finanzierung in mn EUR	2
Anteil der 10 größten Finanzierungen	26,5%
Anteil 10 größten Garanten	36,3%
Anteil endfällige Finanzierungen	57,3%
Anteil der Finanzierungen in Fremdwährung	19,6%
Anteil Finanzierungen mit fixem Zinssatz Reset > 1 Jahr	37,9%

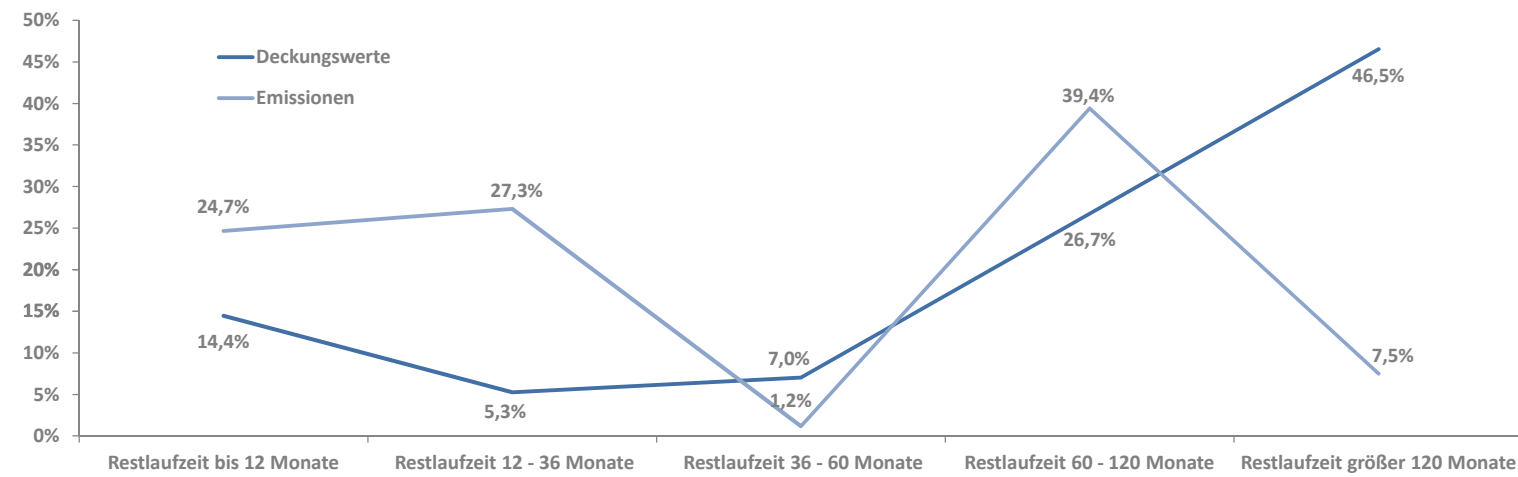
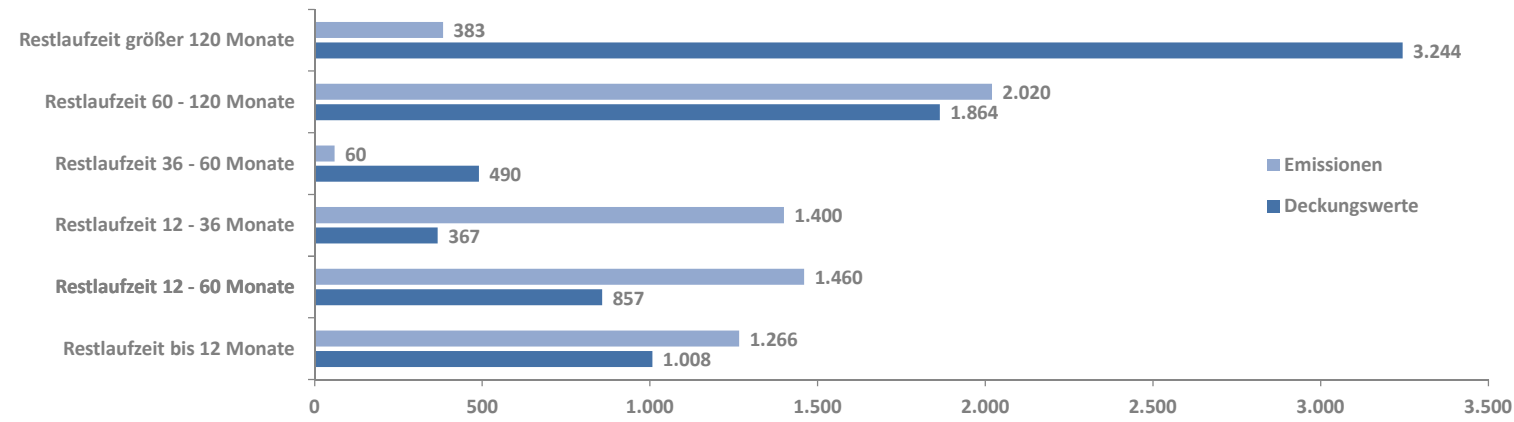
## 3. INFORMATIONEN ZU DEN EMISSIONEN - Asset/Liability Match

### 3.1 Währungsmix und Währungsmatch inkl. Swaps - Gesamtdeckung

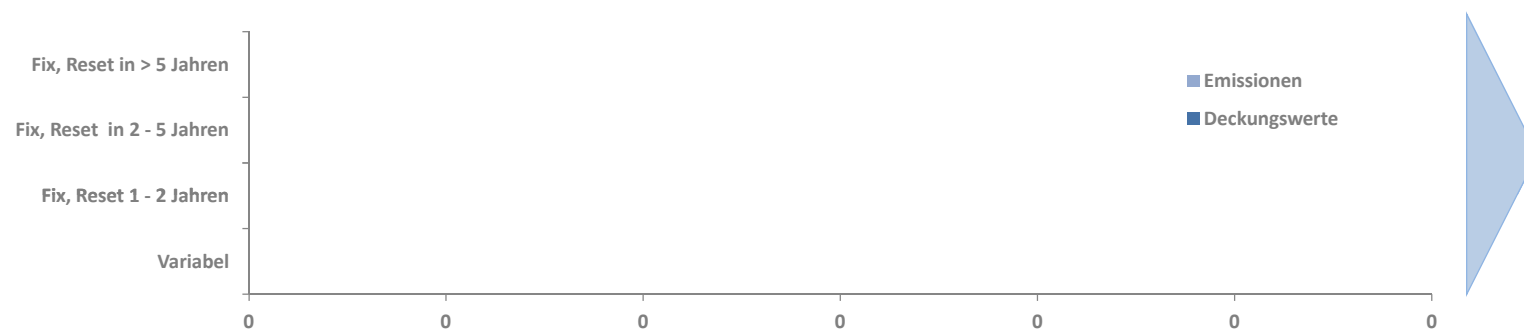


### 3.2 Laufzeitenmix und Laufzeitmatch - Gesamtdeckung

Durchschnittliche gew. Restlaufzeit d. Deckungswerte WAL (in Jahren inkl. Tilgungen)	7,6
Durchschnittliche gew. Restlaufzeit d. Deckungswerte WAL (in Jahren. vertraglich)	10,1
WAL Emissionen	4,6



### 3.3 Zinsmix und Zinsmatch inkl. Swaps - Gesamtdeckung



### 3.4 Sonstige Informationen

#### Optionale Kennzahlen der Emissionen:

Anzahl der Emissionen	41
Durchschnittliche Größe der Emissionen (in mn EUR)	125,1