

Report Datum
Report Wahrung30.06.2018
EUR

Öffentliche Pfandbriefe bzw. öffentliche fundierte Bankschuldverschreibungen

1. ÜBERBLICK

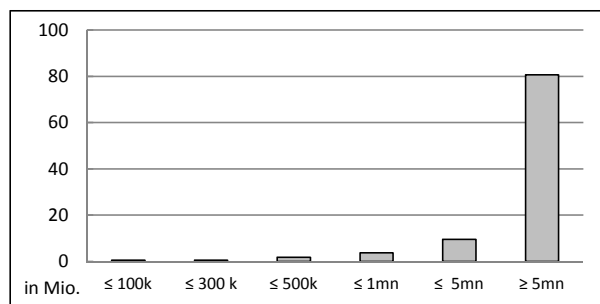
CRD/ OGAW Richtlinien konform		ja		
Anteil EZB fahiger Forderungen und Wertpapiere (% der Gesamtdeckung)		n.a.		
Gesamtbetrag Emissionen in Umlauf	in Millionen	30,0		
Gesamtbetrag der Deckungswerte (Gesamtdeckung Nominale)	in Millionen	97,1		
Ratingagenturen	Moody's	Fitch	S&P	
Emittentenrating	NR	NR	NR	
Deckungsstockrating	NR	NR	NR	
Anzahl der Finanzierungen		39		
Anzahl der Schuldner		26		
Anzahl der Garanten		39		
Durchschnittliches Volumen der Deckungswerte pro Schuldner	in Millionen	3,7		
Durchschnittliches Volumen der Deckungswerte pro Finanzierung	in Millionen	2,5		
Anteil der Forderungen in Zahlungsverzug von mind. 90 Tagen (% von Primardeckung)		0%		
Anteil der 10 großten Finanzierungen (% von Primardeckung)		92%		
Anteil der 10 großten Garanten (% von Primardeckung)		80%		
Anteil endfallige Finanzierungen (% von Primardeckung)		27%		
Anteil der Finanzierungen in Fremdwahrung (% von Primardeckung)		0%		
Anteil der Emissionen in Fremdwahrung (in %)		0%		
Anteil Finanzierungen mit fixer Zinsbindung > 1 Jahr (% von Primardeckung)		51%		
Nominelle uberdeckung (Gesamtdeckung/Emissionen im Umlauf in %)		224%		
Barwertige uberdeckung (BW Gesamtdeckung/ BW Emissionen im Umlauf in %)		n.a.		
Anzahl der Emissionen		2		
Durchschnittliche Große der Emissionen	in Millionen	15,00		

2. INFORMATIONEN ZUM DECKUNGSSTOCK (PRIMÄRDECKUNG)

Anzeigeeinheit in Mio. EUR - ausgenommen "Anzahl"

2.1 Verteilung nach Kreditvolumen

Primärdeckung nach Kreditvolumen		
	Volumen	Anzahl
≤ 300.000	1	17
davon 0 - 100.000	1	14
davon 100.000 - 300.000	1	3
300.000 - 5.000.000	15	15
davon 300.000 - 500.000	2	5
davon 500.000 - 1.000.000	4	5
davon 1.000.000 - 5.000.000	10	5
≥ 5.000.000	81	6
Summe	97	38



2.2 Währungsverteilung nach Währungsderivaten

Währungsderivate	Volumen
Währungsderivate in Deckungsstock	Nein
Nominale der Derivate in Deckungsstock	

Primärdeckung	Volumen
in EUR	97
in CHF	
in USD	
in JPY	
Sonstige	
Summe	97

Emissionen	Volumen
in EUR	30
in CHF	
in USD	
in JPY	
Sonstige	
Summe	30

2.3 Regionale Verteilung

Primärdeckung nach Ländern		
in Europa	Volumen	%
EU Staaten	97	100%
Österreich	97	100%
Summe	97	100%

Primärdeckung nach Bundesländern in Österreich			
	Volumen	Anteil AT (%)	Gesamtdeckung Anteil (%)
Republik Österreich		0%	0%
Wien	17	17%	17%
Niederösterreich	1	1%	1%
Oberösterreich		0%	0%
Salzburg		0%	0%
Tirol		0%	0%
Steiermark	5	5%	5%
Kärnten		0%	0%
Burgenland	74	77%	77%
Vorarlberg		0%	0%
Summe	97	100%	100%

2.4 Verteilung nach Art des Schuldners/Garanten

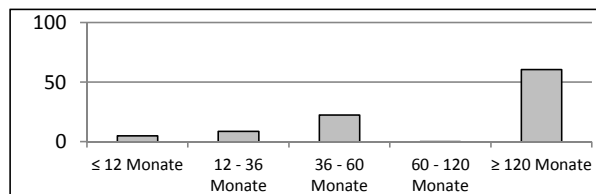
Primärdeckung nach Art des Schuldners/Garant	Volumen	%
Staat		0%
Bundesland		0%
Gemeinde	17	18%
Haftung Staat		0%
Haftung Subsouverän Bundesland	64	66%
Haftung Subsouverän Gemeinde	16	17%
Sonstige	0	0%
Summe	97	100%

2.5 Seasoning der Primärdeckung

Gewichtetes Durchschnittsseasoning der Deckungswerte (in Jahren)

9,6

Seasoning	Volumen	%
≤ 12 Monate	5	5%
12 - 36 Monate	9	9%
36 - 60 Monate	22	23%
60 - 120 Monate	0	0%
≥ 120 Monate	61	62%
Summe	97	100%



2.6 Laufzeitenverteilung

Gesamt

WAL - Durchschnittlich gewichtete Restlaufzeit der Primärdeckung
(in Jahren inkl. vertraglich vereinbarter Tilgungen)

WAL - Durchschnittlich gewichtete Restlaufzeit der Primärdeckung (in Jahren vertraglich)

9,3

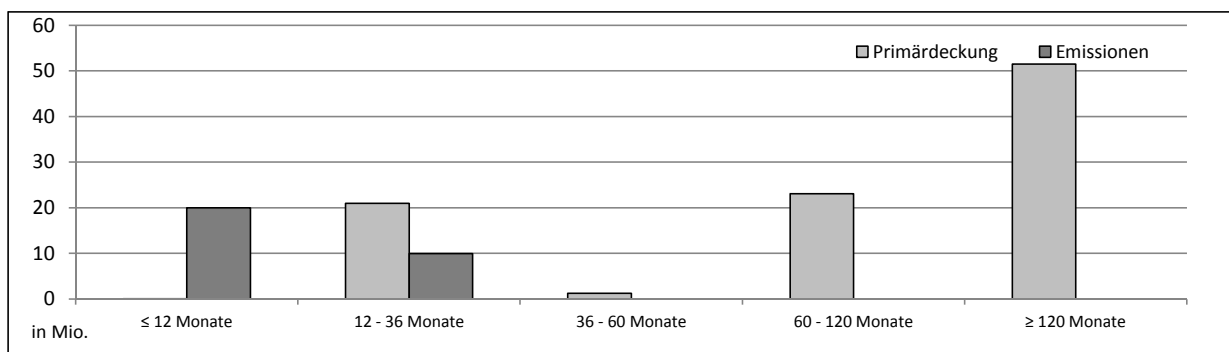
WAL Emissionen (Endfälligkeit in Jahren)

1,2

Laufzeitenverteilung (in Monaten vertraglich)

Primärdeckung	Volumen	%
≤ 12 Monate	0	0%
12 - 36 Monate	21	22%
36 - 60 Monate	1	1%
60 - 120 Monate	23	24%
≥ 120 Monate	51	53%
Summe	97	100%

Emissionen	Volumen	%
≤ 12 Monate	20	67%
12 - 36 Monate	10	33%
36 - 60 Monate	0	0%
60 - 120 Monate	0	0%
≥ 120 Monate	0	0%
Summe	30	100%



2.7 Verteilung Zinsbindung nach Zinsderivaten

Zinsderivate	Volumen
Zinsderivate in Deckungsstock	nein

Primärdeckung	Volumen
Variabel, fix unterjährig	47
Fix, 1 - 2 Jahren	
Fix, 2 - 5 Jahren	0
Fix, > 5 Jahren	50
Summe	97

Emissionen	Volumen
Variabel, fix unterjährig	20
Fix, 1 - 2 Jahren	
Fix, 2 - 5 Jahren	10
Fix, > 5 Jahren	
Summe	30