

Bank

Austrian Anadi Bank AG

Report Datum	30.09.2017
Report Wahrung	EUR

offentliche Pfandbriefe - Pfandbrief A

1. UBERBLICK

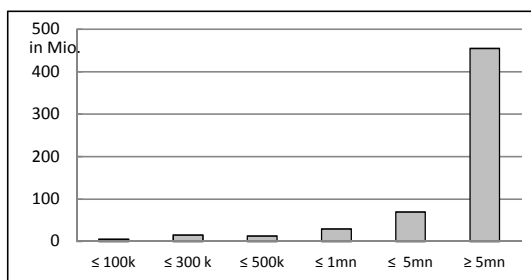
CRD/ OGAW Richtlinien konform	Unbekannt		
Anteil EZB fahiger Forderungen und Wertpapiere (% der Gesamtdeckung)	5%		
Gesamtbetrag Emissionen in Umlauf	in Millionen	468,6	
Gesamtbetrag der Deckungswerte (Gesamtdeckung Nominale)	in Millionen	600,7	
Ratingagenturen	Moody's	Fitch	S&P
Emittentenrating	n. r.	n. r.	n. r.
Deckungsstockkrating	n. r.	n. r.	n. r.
Anzahl der Finanzierungen	365		
Anzahl der Schuldner	133		
Anzahl der Garanten	108		
Durchschnittliches Volumen der Deckungswerte pro Schuldner	in Millionen	4,5	
Durchschnittliches Volumen der Deckungswerte pro Finanzierung	in Millionen	1,6	
Anteil der Forderungen in Zahlungsverzug von mind. 90 Tagen (% von Primardeckung)	0%		
Anteil der 10 groten Finanzierungen (% von Primardeckung)	47%		
Anteil der 10 groten Garanten (% von Primardeckung)	38%		
Anteil endfallige Finanzierungen (% von Primardeckung)	18%		
Anteil der Finanzierungen in Fremdwahrung (% von Primardeckung)	0%		
Anteil der Emissionen in Fremdwahrung (in %)	0%		
Anteil Finanzierungen mit fixer Zinsbindung > 1 Jahr (% von Primardeckung)	81%		
Nominelle uberdeckung (Gesamtdeckung/Emissionen im Umlauf in %)	28%		
Barwertige uberdeckung (BW Gesamtdeckung/ BW Emissionen im Umlauf in %)	17%		
Anzahl der Emissionen	37		
Durchschnittliche Groe der Emissionen	in Millionen	12,67	

2. INFORMATIONEN ZUM DECKUNGSSTOCK (PRIMÄRDECKUNG)

Anzeigeeinheit in Mio. EUR - ausgenommen "Anzahl"

2.1 Verteilung nach Kreditvolumen

Primärdeckung nach Kreditvolumen		
	Volumen	Anzahl
≤ 300.000	21	228
davon 0 - 100.000	6	144
davon 100.000 - 300.000	15	84
300.000 - 5.000.000	113	107
davon 300.000 - 500.000	13	34
davon 500.000 - 1.000.000	29	42
davon 1.000.000 - 5.000.000	70	31
≥ 5.000.000	455	29
<b>Summe</b>	<b>588</b>	<b>364</b>



2.2 Währungsverteilung nach Währungsderivaten

Währungsderivate	Volumen
Währungsderivate in Deckungsstock	Nein
Nominale der Derivate in Deckungsstock	

Primärdeckung	Volumen
in EUR	588
in CHF	
in USD	
in JPY	
Sonstige	
<b>Summe</b>	<b>588</b>

Emissionen	Volumen
in EUR	469
in CHF	
in USD	
in JPY	
Sonstige	
<b>Summe</b>	<b>469</b>

## 2.3 Regionale Verteilung

Primärdeckung nach Ländern		
in Europa	Volumen	%
<b>EU Staaten</b>	<b>588</b>	<b>100%</b>
Belgien		0%
Bulgarien		0%
Dänemark		0%
Deutschland		0%
Estland		0%
Finnland		0%
Frankreich		0%
Griechenland		0%
Irland		0%
Italien		0%
Kroatien		0%
Lettland		0%
Litauen		0%
Luxemburg		0%
Malta		0%
Niederlande		0%
Österreich	588	100%
Polen		0%
Portugal		0%
Rumänien		0%
Schweden		0%
Slowakei		0%
Slowenien		0%
Spanien		0%
Tschechien		0%
Ungarn		0%
Vereinigtes Königreich		0%
Zypern		0%
<b>EWR Staaten</b>	<b>0</b>	<b>0%</b>
Island		0%
Liechtenstein		0%
Norwegen		0%
<b>Sonstige Länder</b>		<b>0%</b>
<b>Schweiz</b>		<b>0%</b>
<b>Summe</b>	<b>588</b>	<b>100%</b>

Primärdeckung nach Bundesländern in Österreich			
	Volumen	Anteil AT (%)	Gesamtdeckung Anteil (%)
Republik Österreich	20	3%	3%
Wien	96	16%	16%
Niederösterreich	28	5%	5%
Oberösterreich	110	19%	19%
Salzburg	6	1%	1%
Tirol	6	1%	1%
Steiermark	59	10%	10%
Kärnten	247	42%	42%
Burgenland	2	0%	0%
Vorarlberg	15	3%	3%
<b>Summe</b>	<b>588</b>	<b>100%</b>	<b>100%</b>

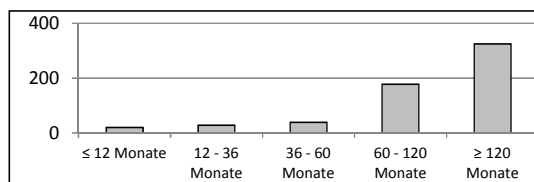
## 2.4 Verteilung nach Art des Schuldners/Garanten

Primärdeckung nach Art des Schuldners/Garant	Volumen	%
Staat	20	3%
Bundesland	82	14%
Gemeinde	233	40%
Haftung Staat		0%
Haftung Subsouverän Bundesland	188	32%
Haftung Subsouverän Gemeinde	58	10%
Sonstige	7	1%
<b>Summe</b>	<b>588</b>	<b>100%</b>

## 2.5 Seasoning der Primärdeckung

**Gewichtetes Durchschnittsseasoning der Deckungswerte (in Jahren) 10,8**

Seasoning	Volumen	%
≤ 12 Monate	20	3%
12 - 36 Monate	28	5%
36 - 60 Monate	38	6%
60 - 120 Monate	177	30%
≥ 120 Monate	325	55%
<b>Summe</b>	<b>588</b>	<b>100%</b>



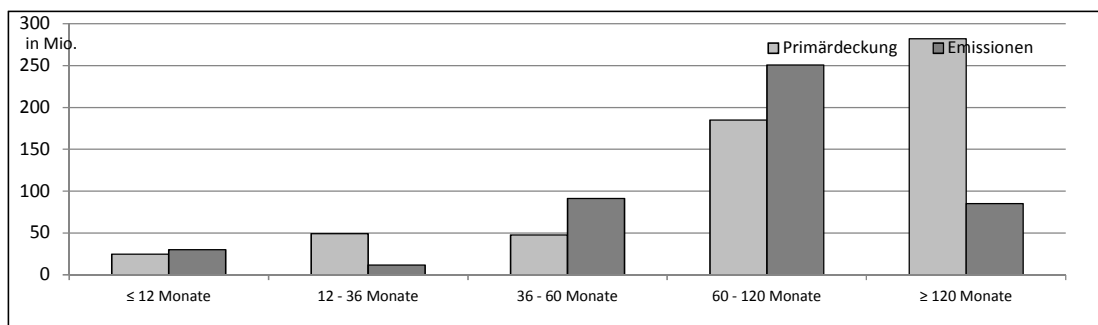
## 2.6 Laufzeitenverteilung

Gesamt	
WAL - Durchschnittlich gewichtete Restlaufzeit der Primärdeckung (in Jahren inkl. vertraglich vereinbarter Tilgungen)	6,0
WAL - Durchschnittlich gewichtete Restlaufzeit der Primärdeckung (in Jahren vertraglich)	11,1
WAL Emissionen (Endfälligkeit in Jahren)	7,3

Laufzeitenverteilung (in Monaten vertraglich)

Primärdeckung	Volumen	%
≤ 12 Monate	25	4%
12 - 36 Monate	49	8%
36 - 60 Monate	48	8%
60 - 120 Monate	185	31%
≥ 120 Monate	282	48%
<b>Summe</b>	<b>588</b>	<b>100%</b>

Emissionen	Volumen	%
≤ 12 Monate	30	6%
12 - 36 Monate	12	3%
36 - 60 Monate	91	19%
60 - 120 Monate	251	53%
≥ 120 Monate	85	18%
<b>Summe</b>	<b>469</b>	<b>100%</b>



## 2.7 Verteilung Zinsbindung nach Zinsderivaten

Zinsderivate	Volumen
Zinsderivate in Deckungsstock	Nein

Primärdeckung	Volumen
Variabel, fix unterjährig	110
Fix, 1 - 2 Jahren	10
Fix, 2 - 5 Jahren	76
Fix, > 5 Jahren	392
<b>Summe</b>	<b>588</b>

Emissionen	Volumen
Variabel, fix unterjährig	30
Fix, 1 - 2 Jahren	2
Fix, 2 - 5 Jahren	101
Fix, > 5 Jahren	336
<b>Summe</b>	<b>469</b>

### 3. INFORMATIONEN ZUR ERSATZDECKUNG

Anzeigeeinheit in Mio. EUR - ausgenommen "Anzahl"

<b>Ersatzdeckung Überblick</b>	<b>Volumen</b>
Geld, Einlagen	
Wertpapiere des Anlagevermögens	12
davon Nationalbank fähig	12
<b>Summe</b>	<b>12</b>
<b>Ersatzdeckung (% von Emissionen)</b>	<b>2%</b>

<b>Wertpapiere nach Volumen</b>	<b>Volumen</b>	<b>Anzahl</b>
≤ 1.000.000		
1.000.000 - 5.000.000	2	1
≥ 5.000.000	10	1
<b>Summe</b>	<b>12</b>	<b>2</b>

<b>Ersatzdeckung nach Währung</b>	<b>Volumen</b>	<b>%</b>
EUR	12	100%
CHF		0%
USD		0%
JPY		0%
Sonstige Währungen		0%
<b>Summe</b>	<b>12</b>	<b>100%</b>

<b>Verteilung nach Ländern</b>	<b>Volumen</b>	<b>%</b>
<b>EU Staaten</b>	<b>12</b>	<b>100%</b>
Belgien		0%
Bulgarien		0%
Dänemark		0%
Deutschland		0%
Estland		0%
Finnland		0%
Frankreich		0%
Griechenland		0%
Irland		0%
Italien		0%
Kroatien		0%
Lettland		0%
Litauen		0%
Luxemburg		0%
Malta		0%
Niederlande		0%
Österreich	12	100%
Polen		0%
Portugal		0%
Rumänien		0%
Schweden		0%
Slowakei		0%
Slowenien		0%

Spanien		0%
Tschechien		0%
Ungarn		0%
Vereinigtes Königreich		0%
Zypern		0%
<b>EWR Staaten</b>	<b>0</b>	<b>0%</b>
Island		0%
Liechtenstein		0%
Norwegen		0%
<b>Sonstige Länder</b>		<b>0%</b>
<b>Schweiz</b>		<b>0%</b>
<b>Summe</b>	<b>12</b>	<b>100%</b>