

Report Datum  
Report Währung31.12.2017  
EUR

## Öffentliche Pfandbriefe bzw. öffentliche fundierte Bankschuldverschreibungen

## 1. ÜBERBLICK

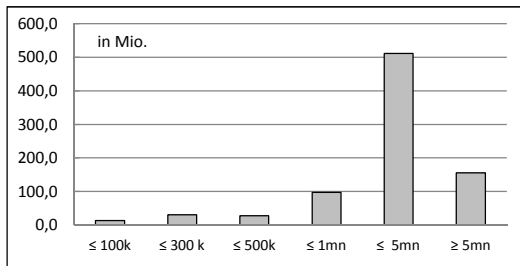
CRD/ OGAW Richtlinien konform		Ja		
Anteil EZB fähiger Forderungen und Wertpapiere (% der Gesamtdeckung)		0%		
Gesamtbetrag Emissionen in Umlauf	in Millionen	665,00		
Gesamtbetrag der Deckungswerte (Gesamtdeckung Nominale)	in Millionen	896,1		
Ratingagenturen	Moody's	Fitch	S&P	
Emittentenrating	Baa1	NR	NR	
Deckungsstockrating	AAA	NR	NR	
Anzahl der Finanzierungen		1.005		
Anzahl der Schuldner		0		
Anzahl der Garanten		0		
Durchschnittliches Volumen der Deckungswerte pro Schuldner	in Millionen	0,0		
Durchschnittliches Volumen der Deckungswerte pro Finanzierung	in Millionen	1,5		
Anteil der Forderungen in Zahlungsverzug von mind. 90 Tagen (% von Primärdeckung)		0%		
Anteil der 10 größten Finanzierungen (% von Primärdeckung)		0%		
Anteil der 10 größten Garanten (% von Primärdeckung)		0%		
Anteil endfällige Finanzierungen (% von Primärdeckung)		0%		
Anteil der Finanzierungen in Fremdwährung (% von Primärdeckung)		2%		
Anteil der Emissionen in Fremdwährung (in %)		0%		
Anteil Finanzierungen mit fixer Zinsbindung > 1 Jahr (% von Primärdeckung)		15,1%		
Nominelle Überdeckung (Gesamtdeckung/Emissionen im Umlauf in %)		34,7%		
Barwertige Überdeckung (BW Gesamtdeckung/ BW Emissionen im Umlauf in %)		43,62%		
Anzahl der Emissionen		7		
Durchschnittliche Größe der Emissionen	in Millionen	95,00		

2. INFORMATIONEN ZUM DECKUNGSSTOCK (PRIMÄRDECKUNG)

Anzeigeeinheit in Mio. EUR - ausgenommen "Anzahl"

2.1 Verteilung nach Kreditvolumen

Primärdeckung nach Kreditvolumen		
	Volumen	Anzahl
≤ 300.000	44,3	491
davon 0 - 100.000	13,9	319
davon 100.000 - 300.000	30,5	172
300.000 - 5.000.000	636	501
davon 300.000 - 500.000	28	72
davon 500.000 - 1.000.000	97	132
davon 1.000.000 - 5.000.000	512	297
≥ 5.000.000	156	13
<b>Summe</b>	<b>837</b>	<b>1.005</b>



2.2 Währungsverteilung nach Währungsderivaten

Währungsderivate	Volumen
Währungsderivate in Deckungsstock	Nein
Nominale der Derivate in Deckungsstock	0

Primärdeckung	Volumen
in EUR	820
in CHF	16
in USD	0
in JPY	0
Sonstige	0
<b>Summe</b>	<b>837</b>

Emissionen	Volumen
in EUR	665
in CHF	0
in USD	0
in JPY	0
Sonstige	0
<b>Summe</b>	<b>665</b>

### 2.3 Regionale Verteilung

Primärdeckung nach Ländern		
in Europa	Volumen	%
<b>EU Staaten</b>	<b>837</b>	<b>100%</b>
Belgien	0	0%
Bulgarien	0	0%
Dänemark	0	0%
Deutschland	0	0%
Estland	0	0%
Finnland	0	0%
Frankreich	0	0%
Griechenland	0	0%
Irland	0	0%
Italien	0	0%
Kroatien	0	0%
Lettland	0	0%
Litauen	0	0%
Luxemburg	0	0%
Malta	0	0%
Niederlande	0	0%
Österreich	837	100%
Polen	0	0%
Portugal	0	0%
Rumänien	0	0%
Schweden	0	0%
Slowakei	0	0%
Slowenien	0	0%
Spanien	0	0%
Tschechien	0	0%
Ungarn	0	0%
Vereinigtes Königreich	0	0%
Zypern	0	0%
<b>EWR Staaten</b>	<b>0</b>	<b>0%</b>
Island	0	0%
Liechtenstein	0	0%
Norwegen	0	0%
<b>Sonstige Länder</b>	<b>0</b>	<b>0%</b>
<b>Schweiz</b>	<b>0</b>	<b>0%</b>
<b>Summe</b>	<b>837</b>	<b>100%</b>

Primärdeckung nach Bundesländern in Österreich			
	Volumen	Anteil AT (%)	mtdeckung Anteil (%)
Republik Österreich	0	0%	0%
Wien	67	8%	8%
Niederösterreich	739	88%	88%
Oberösterreich	0	0%	0%
Salzburg	0	0%	0%
Tirol	0	0%	0%
Steiermark	0	0%	0%
Kärnten	0	0%	0%
Burgenland	30	4%	4%
Vorarlberg	0	0%	0%
<b>Summe</b>	<b>837</b>	<b>100%</b>	<b>100%</b>

### 2.4 Verteilung nach Art des Schuldners/Garanten

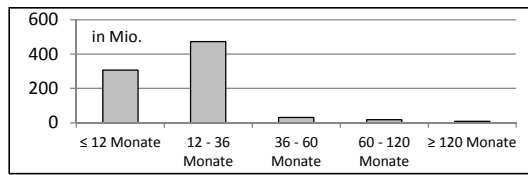
Primärdeckung nach Art des Schuldners/Garanten	Volumen	%
Staat	0	0%
Bundesland	0	0%
Gemeinde	212	25%
Haftung Staat	0	0%
Haftung Subsouverän Bundesland	585	70%
Haftung Subsouverän Gemeinde	40	5%
Sonstige	0	0%
<b>Summe</b>	<b>837</b>	<b>100%</b>

## 2.5 Seasoning der Primärdeckung

### Gewichtetes Durchschnittsseasoning der Deckungswerte (in Jahren)

1,8

Seasoning	Volumen	%
≤ 12 Monate	306	37%
12 - 36 Monate	473	57%
36 - 60 Monate	32	4%
60 - 120 Monate	18	2%
≥ 120 Monate	8	1%
<b>Summe</b>	<b>837</b>	<b>100%</b>



## 2.6 Laufzeitenverteilung

### Gesamt

gewichtete Restlaufzeit der Primärdeckung

WAL - Durchschnittlich gewichtete Restlaufzeit der Primärdeckung (in Jahren vertraglich)

24,8

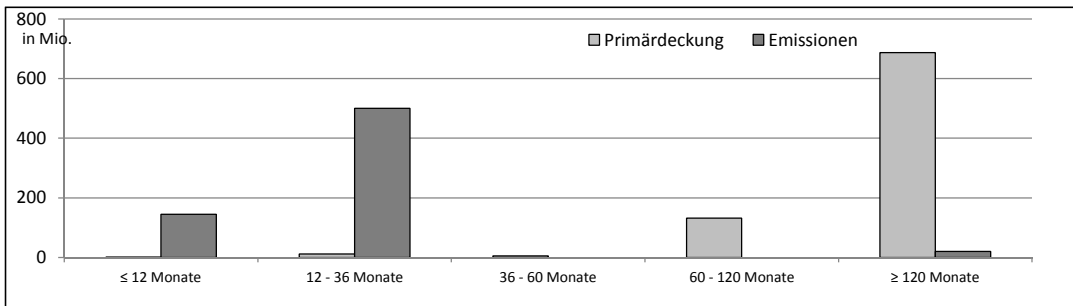
WAL Emissionen

3,1

### Laufzeitenverteilung (in Monaten vertraglich)

Primärdeckung	Volumen	%
≤ 12 Monate	1	0%
12 - 36 Monate	12	1%
36 - 60 Monate	5	1%
60 - 120 Monate	131	16%
≥ 120 Monate	688	82%
<b>Summe</b>	<b>837</b>	<b>100%</b>

Emissionen	Volumen	%
≤ 12 Monate	145	22%
12 - 36 Monate	500	75%
36 - 60 Monate	0	0%
60 - 120 Monate	0	0%
≥ 120 Monate	20	3%
<b>Summe</b>	<b>665</b>	<b>100%</b>



## 2.7 Verteilung Zinsbindung nach Zinsderivaten

Zinsderivate	Volumen
Zinsderivate in Deckungsstock	Nein

Primärdeckung	Volumen
Variabel, fix unterjährig	701
Fix, 1 - 2 Jahren	0
Fix, 2 - 5 Jahren	0
Fix, > 5 Jahren	135
<b>Summe</b>	<b>837</b>

Emissionen	Volumen
Variabel, fix unterjährig	615
Fix, 1 - 2 Jahren	30
Fix, 2 - 5 Jahren	0
Fix, > 5 Jahren	20
<b>Summe</b>	<b>665</b>

### 3. INFORMATIONEN ZUR ERSATZDECKUNG

Anzeigeeinheit in Mio. EUR - ausgenommen "Anzahl"

<b>Ersatzdeckung Überblick</b>	<b>Volumen</b>
Geld, Einlagen	0
Wertpapiere des Anlagevermögens	60
davon Nationalbank fähig	0
<b>Summe</b>	<b>60</b>
<b>Ersatzdeckung (% von Emissionen)</b>	<b>7%</b>

<b>Wertpapiere nach Volumen</b>	<b>Volumen</b>	<b>Anzahl</b>
≤ 1.000.000	0	0
1.000.000 - 5.000.000	0	0
≥ 5.000.000	60	2
<b>Summe</b>	<b>60</b>	<b>2</b>

<b>Ersatzdeckung nach Währung</b>	<b>Volumen</b>	<b>%</b>
EUR	60	100%
CHF	0	0%
USD	0	0%
JPY	0	0%
Sonstige Währungen	0	0%
<b>Summe</b>	<b>60</b>	<b>100%</b>

<b>Verteilung nach Ländern</b>	<b>Volumen</b>	<b>%</b>
<b>EU Staaten</b>	<b>60</b>	<b>100%</b>
Belgien	0	0%
Bulgarien	0	0%
Dänemark	0	0%
Deutschland	0	0%
Estland	0	0%
Finnland	0	0%
Frankreich	0	0%
Griechenland	0	0%
Irland	0	0%
Italien	0	0%
Kroatien	0	0%
Lettland	0	0%
Litauen	0	0%
Luxemburg	0	0%
Malta	0	0%
Niederlande	0	0%
Österreich	60	100%
Polen	0	0%
Portugal	0	0%
Rumänien	0	0%
Schweden	0	0%
Slowakei	0	0%
Slowenien	0	0%
Spanien	0	0%
Tschechien	0	0%
Ungarn	0	0%
Vereinigtes Königreich	0	0%
Zypern	0	0%
<b>EWR Staaten</b>	<b>0</b>	<b>0%</b>
Island	0	0%
Liechtenstein	0	0%
Norwegen	0	0%
<b>Sonstige Länder</b>	<b>0</b>	<b>0%</b>
<b>Schweiz</b>	<b>0</b>	<b>0%</b>
<b>Summe</b>	<b>60</b>	<b>100%</b>